

UNIVERSAL
LIBRARY

OU_206094

UNIVERSAL
LIBRARY

CHITRALEKHANAMU

A TREATISE ON PAINTING

BY

T. RAMA ROW,
JEYPORE.

MADRAS :

V. RAMASWAMY SASTRULU & SONS

192, ESPLANADE.

1918.



చిత్రలేఖనము.

గ్రంథకర్త:—

తలిసెట్టి. రామారావు,
జయపురము.

చేస్తురు:

వావిళ్ల. రామస్వామిశాస్త్రిలు అండ్ సన్స్

వారిచే: బ్రకటితము.

CHECKED 1951

Checked 1965

CHECKED 1951

అంకితము.



ఈ నాగ్రంథమును

నాకు విద్యాబుద్ధులం గలవలె మద్దుతులగు

మ. రా. రా. శ్రీ.,

గౌడవర్తి. రామదాసుపంతులు,

B.A., గారికి

విద్య య పూర్వకమున

సమర్పించుచున్నాను.

INTRODUCTION.

వీడిక.

ఇంగ్లీషులను ముందు హెన్రీ వారెన్, (Henry Warren, K. L.) గారి యుపన్యాసములనుండియు, నాని
క్రాసిన పుస్తకములనుండియు మిసెస్ మెర్రిఫీల్డును (Mrs. Merrifield) హెన్రీ మర్రేయును (Henry Murray,
S. A.) ఫిలిప్ డెల్మాట్టియును (Philip H. Delamatte) జే. జెబుల్యా కార్నెల్లును (J. W. Carn-
cheal) వ్రాసిన గ్రంథములనుండి తీసితిని. అందులను నా గ్రంథకర్తలకు కృతజ్ఞుడనై యున్నాను.

ఇట్టి గ్రంథములు తెనుగుభాషయందు వరుదు. లేవనియే చెప్పుచున్నను. ఇందుచే నాలోచనమును తీర్చుట కే
పుస్తకమును వ్రాయు గలసిగితిని.

ఈ పుస్తకము మానవముగ చదువుటకు సరికొరదు. కృష్ణదిక్ష్విత్త చిత్ర లేఖనమునకు దారితోట కచ్చులవారి కే
యినా చిన్న గ్రంథ ముపయోగపడును.

చిత్ర లేఖనము నేర్చుకొనువారికి ఏభాషాభాషమున కక్కఱలేదు. చదువనెఱుగనివారు ఏద్యమందు ప్రవేశ
లగుచున్నారు. పండితులు క్షీణ అనుభవకీర్తనమును. అందులను వీర్తంధములు నాకృష్ణానంత నాంధ్ర శైలిని
రచించితిని. నేను పండితులనుకాను. ఈవిషయమున పండిత్య మహావరము. అందులను నాంధ్ర భాషాపండితుల
నాయందు కినుకబూసినందుచుగానో!

ఈ గ్రంథమును చదువువారి కొకమాట. భువనరాయము చదివి యేవోను' మూలము నాజనే నకు యం
దందు ప్రతియంతమును జాగ్రత్తగ గమనించి అనుభవములను ప్రవీణులు కావలెను. ఆంధ్రనాటానికొక పేరును
లోకముంతయు వ్యాపించునోయెను.

ఆంధ్రభాషయందు దుంపరింగులు స్పష్టమి సరియైనవి తెనుగునందు వేవు. వాటిని దీక్షించి కల్పించుట కం
తయు ప్రయత్నించితని కాని నిష్ప్రయోజనంబైనది. ఆంధ్రభాషాజ్ఞులును, అనుభవజ్ఞులును ఇట్టివేలరు
కల్పించి నాకు తెలియనేరనియెడల రెండుమాటలనందు సరించుకొనెదను. ఈ గ్రంథమునకు దుంపరింగులు కను
పఱచి యుట స్పష్టమనిన సరించుకొని వారికి కృతజ్ఞుడనై యుండును.

ఈ పుస్తకమును పఠించి కలిగించిన నాసంస్కృతియును కీర్తనేషుడైన మ. రా. వా. ప్ర., వీరమ్మలయనునవారి
దీని కభినందనము, ఇచ్చుటనున్న యున్నతే సాత జాలయందు ప్రధానోపాధ్యాయులుగ నున్న యుండెను,
మద్దురసును మ. రా. వా. ప్ర., గోపన ద్రి. కామదాసులగుటలు, బి. స., గారికే, ఈ పుస్తకమును పఠించిన యుచ్చిత
శ్లాఘనంబగుటగు మ. రా. వా. ప్ర. పుస్తకపు సంకలనాపురంబులు, బి. స., గారిను నొక ముఖ్యుని కం యుములు.
ఈ గ్రంథమును వ్రాయుటయందు నా కెంతో సాయ సహాయము చేసిన నాస్నేహితులగు గాబోలెడల వ. తా. గారి
సేనంతయు కృతజ్ఞుడను.

ఈ చిత్ర లేఖనముందు మిక్కిలి యభిరుచిగలవారును, సంస్కృతాంధ్ర గ్రంథముల అనేముల ప్రకటించి ఆంధ్ర
లేఖనమునకు మహోపకారము నొసర్చినవారను, చెన్నపురి: నావిల్ల. రామస్వామి శాఖలవారి పుస్తకాలగు
శ్రీ వావిల్ల. వేంకటేశ్వరులుగారి ప్రత్యాహమున నేనీ గ్రంథమునకు పూనుకొన్నవారలను కా నావిక నాస్మృతికొను
వల్ల కిందుచున్నాను.

జయపురము,
30-1-1918.

ఇట్లు నిర్ణయించు
భాషాసేవకడు,

తల్లి సెట్టి. రామారావు,

విషయసూచిక.

BOOK I.

పు.

ప్రథమ భాగము.

మొదటి ప్రకరణము	1
రెండవ ప్రకరణము	2
మూడవ ప్రకరణము	4
నాల్గవ ప్రకరణము (వృక్షములు)	5
ఐదవ ప్రకరణము	6
ఆడవ ప్రకరణము	6

రెండవ భాగము.

మొదటి ప్రకరణము	8
రెండవ ప్రకరణము	9
మూడవ ప్రకరణము	10

మూడవ భాగము.

(ప్రకేళ చిత్రలేఖనము)	13
----------------------	------	------	------	------	------	----

నాల్గవ భాగము.

(మనుజుని రూపము)	15
-----------------	------	------	------	------	------	----

ఐదవ భాగము.

(ధాయుపటమును పెద్దదిగ వ్రాయుట)	17
-------------------------------	------	------	------	------	------	----

BOOK II.

ప్రథమ భాగము.

(రంగులను పూయుట)	20
-----------------	------	------	------	------	------	----

రెండవ భాగము.

(ప్రకేళపటములను రంగులతో చిత్రించుట)	25
------------------------------------	------	------	------	------	------	----

మూడవ భాగము.

(కొట్టు, వాటిని చిత్రించువిధము)	27
---------------------------------	------	------	------	------	------	----

నాల్గవ భాగము.

(మానువుల ప్రతిరూపములను రంగులతో చిత్రించుట)	36
--	------	------	------	------	------	----

ఐదవ భాగము.

చిత్రలేఖనము.

BOOK I.

ప్రథమభాగము.

— మొదటి ప్రకరణము. —

బాలుకు చిత్రలేఖనమునందు మిగుల శ్రద్ధ సహించెవరు; కాని వీరియం దీగుణమును వృద్ధి పొందించుటకు పెద్ద శ్రమయు ప్రయత్నించలేదు. దీనిని వృద్ధి పొందించుటకు ముందే శిశువులో చాలవారిది చిత్రలేఖనము వెలువడవచ్చు.

చిత్రలేఖన మనేకవిధములఁ బరచుచుండును. పెన్సిలు, కరెక్ (Crayon), మసీబొగ్గు, రంగులు, కుంచెలు, కలము మొదలగునవి యుపయోగించి చిత్రములను వ్రాయవచ్చును. కాగితమును బొమ్మపూసముగ కట్టింపవచ్చును. మట్టితో ప్రతిమలను చేయవచ్చును. గాతిమీఱవను బొమ్మలను చెక్కవచ్చును.

మనస్సును పుట్టినయందే శిశువును మనము ప్రానిచెప్పిన పరికరములను నుపయోగించి ప్రేకి కలపఱుపవచ్చును. ఒక పిల్లి చావమీఱవను చండుకోనియున్నట్లు మన మనస్సుఁ దూహించి దానిని కాగితముమీఱవ పుట్టులుతో వ్రాయవచ్చును. రంగుతో చిత్రింపఁగలము. కస్తూరితో కాగితమును కట్టింపవచ్చును. కస్తూరితో కట్టిమీఱవను చెక్కవచ్చును.

బాలుకును నేర్పించుటకుండు పెన్సిలును, రంగులను, సాధారణముగ నుపయోగించవచ్చు.

ఒకబొమ్మను గూచి వ్రాయుట చాలా శ్రమ. దీనిని బదులు నిజమైన వస్తువును బాలుకు చేతికిచ్చి వ్రాయించుటవలసింది.

చేయి మఃస్సుయొక్క నొకరి. అందుచే మనము పుట్టిన యందే శిశువునే వ్రాయించుట యుత్తమము.

ఈదిగుల నుపయోగించి ప్రకారము బాలుకును నేర్పించాలి. బాలుకు రాడుకోనునట్లు వ్రాయించి వారి కత్యానందము కలుగును. చిత్రలేఖనమునం దభిగచి కలుగును. — 1 — చూడుము.


ఈ చిత్రములయందు బాలుకును పెద్దవాండ్రికును భేదము తెలుసుకట్టింపవచ్చును. బాలుకును చేపమును పట్టిచూడ శిరస్సు పక్కదిగనుండును. పెగవారికి చిన్నదిగ నుండును. — 2 — చూడుము.



బిత్త లేఖనము.

ఈ బిత్తలు నే జంతువులను క్రమబద్ధముగా చూపెను.

2 చూడండి.



2


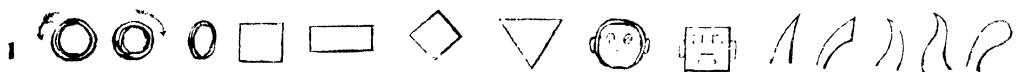
కొండవ ప్రకరణము.

కొండము చేయి కురిపింపగానూ కొండము చేయిలోను క్రమబద్ధముగా వ్రాయుటను గుఱును.

3—1 ఆ 2 చూడము.

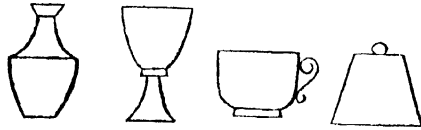
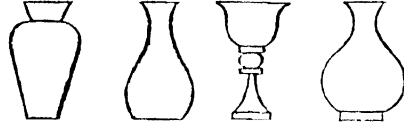
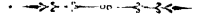
ఇవి వక్రముల క్రమబద్ధముగా వ్రాయుటను గుఱును. నీవిని నూ హరించినవి కొండము చేయిలో వ్రాయుటను గుఱును.

3—3 ఆ 1 చూడము.



3

N. B. — పై సూచించిన 3—కి 1 సంఖ్యలవి. వ్రాయుట చాలా కష్టమైతే పని. వీరయంబు బొలుండు చాల యభ్యాస ముండువలెను. మొదట ఎకవచేతితోను తరువాత రెండవచేతితోను వ్రాయించునుండువలెను. అనేక సన్నపుల నొకపర్యాయము వ్రాయుటకంటె నొక సన్నపునే యనేకపర్యాయములు వ్రాయుట చాలా లాభకరము.

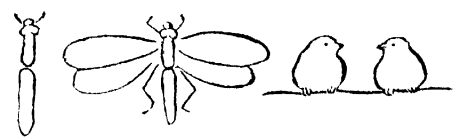
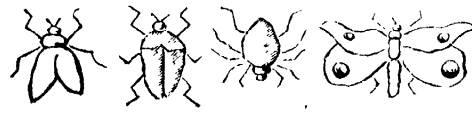


వ్రాయుటయం దభిరుచి

కలిసిఁగూని అభివృద్ధి కాఁ జాలదు. అందులకు నీతిగూఢ సెప్పింపి వ్రాయించునొయును.



4—కూడము.



చిత్రలేఖనము.

✽ మూడవ ప్రకరణము. ✽

వస్తువులన్నియు మనకు సుసూక్ష్మములం దుండువు. కొన్ని సూక్ష్మముగ నుండును. మఱికొన్ని క్షణముగ నుండును. సూక్ష్మముగ నున్నవి చిన్నవిగ కనబడును. క్షణము నున్నవి పెద్దవిగ కనబడును. ఇట్టివస్తువులను స్రావ్యములయందు మఱుల బాగానూకతో నుండుపలెను.



1 మనుష్యునికంటె గొప్ప

కొన్ని పెద్దదిగా నుండును.

అట్టి వస్తువులను మంద గొప్ప

కొన్ని సూక్ష్మముగా నుండును

పెద్దదిగా కనబడును. చాల

సూక్ష్మముగా నుండును చిన్నదిగా

కనబడును.

5—3 ది 4 చూడుము.

ఒక వస్తువు ముందు చుట్ట

యొకవస్తువు వుండిన వెనుక

నున్నవస్తువు కొంతవఱకే

కానబడును. ముందుచున్న

వస్తువు పూర్ణముగ కన

బడును. 5—5 చూడుము.

సమానమైన చెంబులను

తీసుకొని పువ్వులమీదనో,

నేలమీదనో యుంచిత్రయ

పలెను. ఇంకొక సంగతి. దూర

మునున్ననానిని కొంచెమెత్తి



ప్రదేశమునందువ్రాయవలెను.

5—1 చూడుము.

కొన్ని వస్తువులు పెద్దవి

గను మఱి కొన్ని చిన్నవిగా


నుండును. 5—2 చూడుము.



5

నాల్గవ ప్రకరణము.

వృక్షములు:— మొదట మొత్తినీ చెట్లను తీసికొని చెట్టుయొక్క ఏ భాగమునందు ఎక్కువనీచి యున్నదో దానిని వ్రాసి పిచ్చుట వెలుతురు నడుచున్న భాగములను వ్రాయవలయును. తరువాత కొమ్మలు పైకిచెచ్చు టుల జాగ్రహితతో వ్రాయవలెను. పిచ్చుట మొండెముచు చిత్రించవలెను. 6—1 చూడము.



కొన్నికొన్ని సమయములయందు కొమ్మలు కాసల బడను. వీనిని వ్రాయుటయందు జాగ్రహిత గా లిఖించుట వలెను. చెట్లయొక్క మొండెము మిగుల పెట్టి గుంటి కొమ్మ లుంటుంది నన్నమొవోవును. 6—2 చూడము.

అనేకజాతుల చెట్లన్నవి. యొకటి పొట్టిగను చట్టము గను ఉంటును. ముసలి చెట్లు కూడ గుంటును. కొన్ని చెట్లయందు చచ్చుటచచ్చుటనూత్ర మూకు లుంటును. కొన్ని చెట్లయొక్క కొవయందే ఆకు లుంటును. పిచ్చిజాతుల చెట్లను వ్రాయుటయందు వానివాసికనూపును ప్రవర్తించును వ్రాయవలెను. 6—3, 4, 5 చూడము.

తుప్పుయొక్క మొండెము కావరాదు. 6—6 చూడము.



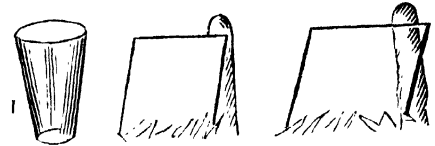
హిరమున నున్న చెట్లగమూహముంటివి కొమ్మలు కాని విడి విడి చెట్లకాని కావలెను. 28—చూడము.

ఆకులనేకవిధములు. బొలువ చేత కొని మూకు నీచ్చి గాని నూపమును వ్రాయవలెను. ఇది బొలుగి నీచ్చిన తరువాత కొమ్మలను వ్రాయవలెను. 7—చూడము.



❦ బడవ ప్రకరణము ❦

నెనుకనున్న వస్తువు దాని ముందును దానిచే కొంత దూరమున కప్పులబడునని యిదివరకే చెప్పి ముంటిని. ఇది అన్నివిధములందును నిజము కావలెను. అన్నియుయొక్క నెనుకనున్న వస్తువునకు సమానమును. కాని అన్నియును ప్రాయముటయందొక క్రమమున్నది. దానియందు ప్రకాశము ప్రతిధరించును.



8—1 చూడుము.

చంచలము లేనినీటిని పొరలబడునట్లు కట్టము. దానిపై కెక్కినను మఱియొక వస్తువునుంచి నీ రివటలు మన్నటులు కనబడునట్లు చూడుము.

8—2 చూడుము.

8—2 సంఖ్యగల బొమ్మలో నొక చెఱువున్నటులు ముఖముగా తెలియను. చేప పై కెగయునట్లు కాని నీటిపము లీచిని పుడుకాని నీటికి చంచలించుచేయును. ఇటులు ప్రాసించుచున్నట్లు నీ దున్నటులు స్పష్టముగా తెలియును.

కొన్ని సమయములయందు దిట్టగాని తేనెపట్టివని నీటియొక్క మనోబట్టి అచ్చట జలమున్నట్లుగా తెలియును.

సూర్యుని వెలుతురునుబట్టి వస్తువుల రంగు మాఱుచుండును. తీవ్రముగా రంగున కాఱునున్నపుడును, ముఖ్యవేసి: వస్తువును, ప్రాయందును వివిధవిధములు వస్తువులు కాఱుబడుచుండును.


8

❦ ఆఱవ ప్రకరణము. ❦

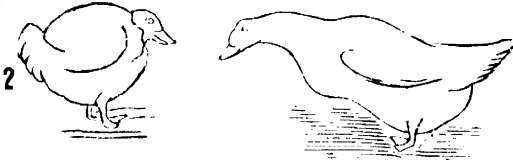
తెలుగుకు బుట్టి, కాస్తి, మొదలగునవి యుండును; కాని వానియొక్క రూపములనుబట్టి యిదికాక, ఇది తేల్చుగలము.

8—3 చూడుము.



పక్షుల పాదములు వాని దేహములకు సమాసముగా మధ్య నుండును. లేనియెడల పక్షి పక్షివోవును. అది యేమిసని చేయుచున్నదో తెలియజేయుచు వ్రాయవలెను. **9—1 చూడుము.**




తోక కొన్నిసమయములందుమీఁది కెత్తియుండును. పక్షికొన్నిసమయములందు దించి యుండును. ఎగుటపప్పుడు తెక్కిలనేవిధముల నుండును. పక్షుల పాదములు వ్రాయుటయందు దీనివిషయమై మిగుల బాగా నుకతతో నుండవలెను. **9—2 చూడుము.**



ఒక్కొక్కజంతువున కొక్కొక్కస్వభావ ముండును. పావులపిల్లి ఎఱును పట్టువట్టుల వ్రాసిన సంకల్పముగ నుండును. కనుక దేనిస్వభావమును చూపుచు దానిని వ్రాయవలెను. **9—3; 10 చూడుము.**



9



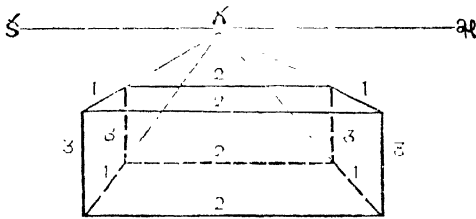
10

రెండవ భాగము.

— మొదటి ప్రకరణము. —

మన మేడైననన్నపుడు చూచి వ్రాయుచుండు మన నృప్తిమట్టమునుబట్టి దానియొక్కరూపు మాటబయలుపడును. ఈవిధమైన చిత్రలేఖనమును భవ్యసింహులకు సునము మొదట నొకపెట్టెను తీసికొనివలెను. దానిని మనము కొంత దూరమున నుంచి వ్రాయుట ప్రారంభింపవలయును.

11—చూడుము.

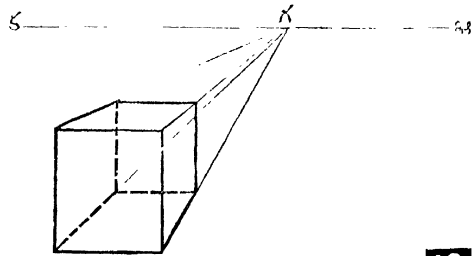


11

“క, ఖ” అనుగీత సునవృష్టిక సమాసముగనున్న చనుకొంచుము. ముందుగా “క” అను చుక్కమీదికి బయలుపడును. 1, 2 వంటి గీతలన్నియు “క” క్షరం కలియును. 3, 4 వంటి గీతలు సమాసముగా కనబడును. ఈపెట్టె సునవృష్టిమట్టమునకి దిగువ నున్నది గనుక దీన్ని భాగము మనకు కనబడుచున్నది. సమాసముగనున్నయెడల రెండువైపులే కనబడును. మీదిభాగమును, ఎనుటిభాగమును కనబడును.

ఈక్రిందిపెట్టె మనవృష్టికి కొంచెముదిగువను, ప్రక్కను నున్నది. అందువలన మూడువైపులుకనబడుచున్నవి. ‘క, ఖ’ అనుగీత ఏమి? యని మీకు నన్ను ప్రశ్నించవచ్చును. సముక్తిరమున బిలువబడినముక్తమునైపునకు చూచినయెడల భూమికినీ, కాళిమునకునీ, విడిదీయు క్షరముకలికానబడును. దీనినేదిగంతుమందుకు. ఇదియే ముగీత.

12—చూడుము.

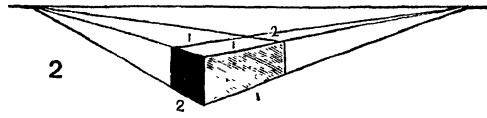
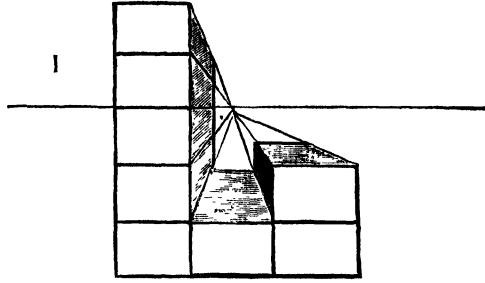


12


ఈక్రిందియున్ననువృష్టిమట్టపుగీతకు నెత్తుగానున్నది. అందువలన ఇంటికన్నయొక్క క్రిందిభాగము కనబడుచున్నది. ఏసమునై సమ నృప్తిమట్టపుగీతకు దిగువ నున్నయెడల ఆపెట్టెయొక్కనై భాగమును, నృప్తిమట్టపుగీతకు వైపుయున్నయెడల ఆపెట్టెయొక్క అడుగుభాగమును కనబడును.

13—3 చూడుము.

ఎన్ని పెట్టెలుంచినను
యిదియేవిధముగ భూమికి
సమాంతరము (Parallel)
గా నున్న అంచులన్నియు
ఈ దృష్టిమట్టపు గీతయందు
మనకంటికి సమముగా నున్న
చుక్కవద్దనే కలియును.



13—1 చూడుము.



కాని యిదిగవ నుద
హరించినపటముననుసరించి
చూడ మనము వైనునహ
రించినది తప్పని తోచును.
కాని అటులకాదు.

13—2 చూడుము.

ఒకటవనెంబరు గీతలన్ని
యు దిగంతమునం దొక
చుక్కదగ్గరకలియును. రెం
డవనెంబరు గీతలన్నియు ఆ
గీత మీదనే మఱి యొక
చుక్కవద్దను కలియును.

13

రెండవ ప్రకరణము.

మన యెదుట నొకపెట్టె నుంచుకొని పండ్రెండడుగుల దూరమునఁ గూర్చుండి వ్రాయ మొనరికవలెను.
వ్రాయునపుడువ్యాత్రము పెద్దపెన్నిలు దగ్గర నుండవలెను. ఈ పెన్నిలుతో కొలుచుచుండవలెను. 1-వ నెంబరుగీతను
కొలుచునప్పు డీవిధముగ కొలువవలెను.

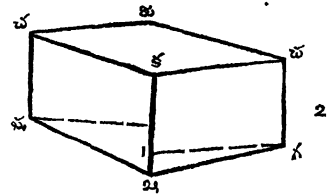
14—1 చూడుము.

దానికంటె మనకు చిన్నపటము వచ్చినయెడల రెండఃమూడుమాఱులు పెద్దది చేయవచ్చును.

14-2 చూడుము.



పెట్టెను వ్రాయునప్పుడు 'క, ఖ' అను గీతను కొలిచి నిట్రము (Perpendicular) గా వ్రాయవలయును. తరువాతను 'గ, ఘ' అను నిర్ణయింపవలసియున్నది. పెన్నిలును ఆమూలలకు సమానముగాను భూమికి సమాంతరము (Parallel) గా నుంచి 'క, ఖ' యనుగీత నెక్కడ కలియుచున్నదో కనుగొనవలెను. తరువాత ఆగీత కీమూల లెంతదూరమున నున్నవో కొలిచినయెడల వీని యొక్క స్థలము నిర్ణయమగును.



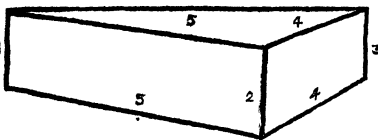
14

ఈమూలలనుండి "గ చ" "ఘ చ" యను గీతలను "క ఖ" యనుగీతకు సమాంతరము (Parallel) గా వ్రాసి వానియొక్క పొడవును కొలవవలెను. అప్పుడు "చ ఛ" లు నిర్ణయమగును. తరువాతను "ఛ క" "ఛ ఛ" "ఘ క" "గ ఖ," అనుగీతలను సులభముగా వ్రాయవచ్చును ఇంక "జ" యను చుక్కను నిర్ణయింపవలయును. మునుపటివలెనే పెన్నిలును "జ" యనుచుక్కకు సమానముగాను, భూమికి నిట్రము (Perpendicular) గాను పెన్నిలునుంచి ఆపెన్నిలు "చ క" అనుగీత నెచ్చట కలియుచున్నదో కనుగొనవలెను. తరువాత నాస్థలమువద్దనుండి "జ" యనుస్థల మెంతదూరమున నున్నదో కొలిచి "జ" ను నిర్ణయింపవలెను. అప్పుడు "ఛ జ" "చ జ" యనుగీతలను గీయుట సులభము. ఈవిధముననే యేపెట్టెనైన గృహమునైనను శుభ్రముగ వ్రాయవచ్చును. కాని మునుపుచెప్పిన ప్రకారము కొన్నిగీత లొకచోటను, మఱికొన్ని గీతలు మఱియొక చోటను దిగంతముమీఁదను కలియునని జ్ఞాపకముంచుకొనవలెను. ఈ ప్రకారముగ మీరు వ్రాయుపటమునందు తేనియెడల వ్రాసినది తప్పని తెలిసికొనవలెను.

మూడవ ప్రకరణము. ఈ

ముక్కొణువు ఆకారముగల ఘనపదార్థము.

15-1 చూడుము.



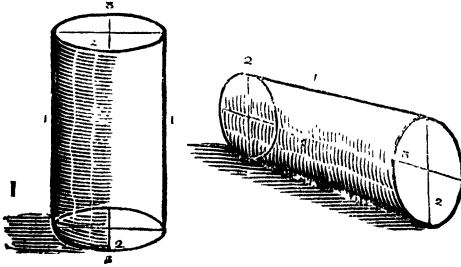
15

ఇది వ్రాయుట సులభము. మునుపుచెప్పిన ప్రకారము 1, 2, 3, నెంబరులగీతలను గీయవలెను. ఇందు 4-వ నెంబరు గీత యొకచోటను, 5-వ నెంబరుగీత యొకచోటను కలియును. కాని చక్ర వాళమునకు సమమైచ్చగీతకు సమాంతరముగ నున్నగీత లెప్పటికిని కలియవు.

స్తంభాకారము.

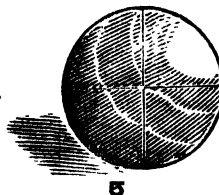
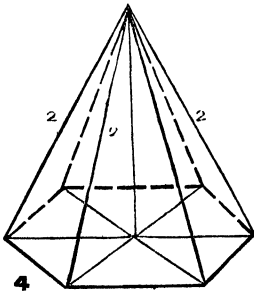
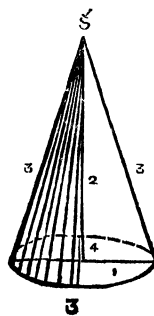
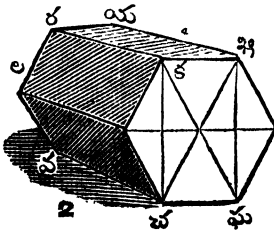
16—1 చూడుము.

దీనిని వ్రాయునప్పుడు 1, 2, నెంబరుల గీతలను వ్రాయవలెను తరువాతను 2-వ నెంబరు గీతలను రెండు సమభాగములుగా భాగించి దీనికి సమకోణములు వచ్చునట్లు 3-వ నెంబరు గీతలను కొలిచి వ్రాయవలయును. ఈ గీతలకూడ రెండు సమభాగములుగా భాగింపబడియుండవలెను. అనగా 2, 3 నెంబర్లగీత లొకదానినొకటి సమ కోణములు వచ్చునట్లు కలిపికొని సమభాగములుగా భాగింపబడవలయును. (They must bisect each other at Rt. \angle) వీనిసహాయమువలన వంకరగీతలను సులభముగ వ్రాయవచ్చును.



రైట్ ప్రజిము. 16—2 చూడుము.

మొదట “చ ఘ” అను గీతను నిర్ణయించి “చ” ద్వారా “చ క” అనుగీతను, “ఘ” ద్వారా “ఘ ఖ” అనుగీతను కొలిచి నిట్రముగ వ్రాయవలెను. వెంటనే “క ఖ” అనుగీత నిర్ణయముగును. ఆరెంటి సహాయమువలన “క ఘ”, “ఖ చ” అనుగీతలను వ్రాయవలెను. ఇదివరకు రెండవ ప్రకరణముందు చెప్పిన విధమున “గ” ను “చ” ను నిర్ణయించి “చ ఛ” “ఛ క” “గ ఖ” “ఘ గ” అనుగీతలను వ్రాయవలెను. “గ ఛ” యనుగీత “క ఘ” యును “ఖ చ” యును కలియుచోటుద్వారా వెళ్ళుచుండవలయును. అటు లతేనియెడల చిత్రము తప్పని తెలిసికొనవలయును. ఇది జరిగకు వ్రాసిన గీతలసహాయమువలన “యరలవ” అను నిర్ణయించి “యర” “రల” “లవ” అనుగీతలను వ్రాయవలెను. తరువాతను “ఖయ” “కర” “చల” “చవ” అనుగీతలను వ్రాయవలెను.



మఱియొకవిధముగ వ్రాయవచ్చును. ‘యరలవ’ అను నిశ్చయించి “ఖయ” “కర” “చల” “చవ” శేఖలను వ్రాసినతరువాత “యర” “రల” “లవ” అను వ్రాయవచ్చును. ఇదియే మంచిత్రోవ యని నా యుద్దేశము.

ఈపటమును వ్రాసినతరువాత నిది సమముగానున్న దా యని చూడవలసియున్నది. 4-వ నెంబరు గీతలన్నియు దిగంతముదగ్గర కలసినయెడల సమాసముగ నున్నదని తెలిసికొనవలెను. దిగంతమున కీగీతలు సమాంతరముగా నుండినయెడల నిదివరకు చెప్పినప్రకారము ఇవి యెప్పు

చిత్రలేఖనము.

ము. 16—3 చూడము.

ఇది చిత్రలేఖనము. మొదట 1-వ నెంబగు గీతను చీకటి రేండు సమభాగములుగా విభజించుము. మొదటి భాగము వ్రాయువలెను. పిమ్మట పలు నెంబగులను కారమును వ్రాయువలెను. ఈ కారమును చీకటి రేండునుండి “క” ను రెంఠదీనా నొకదేవును గీయవలెను. ‘క’ కున్నట్లు చిత్రముంచుననాతఁడెచ నెంబగు గీతమును తలమునందు చూపింపకారము లిఖించవలెను. తరువాతి 1, 2, 4 నెంబగుల గీతమును రబ్బరుతో తుడిచి వేయవలెను.

చిత్రలేఖనమును చూడవలెను. ఇట్టి చిత్రములును వ్రాయునపుడు అనుసరింపవలసిన గీతమును రబ్బరుతో తుడిచి వేయుట ముఖ్యము.

నో పు రా కా ర ము.

16—1 చూడము.

ఇది చిత్రలేఖనము. మొదట చిత్రలేఖనమును వ్రాయునపుడు 1-వ నెంబగుగీతమును చీకటి రేండునుండి విభజించువలెను. మొదటి భాగమును వ్రాయుట కష్టములేదు. ముందు చిత్రలేఖనమును చూచునపుడు చిత్రలేఖనమును రబ్బరుతో చీకటి రేండునుండి తుడిచి వేయవలెను.

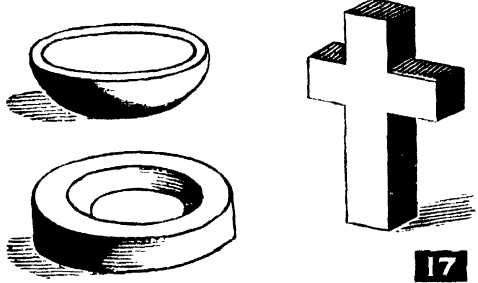

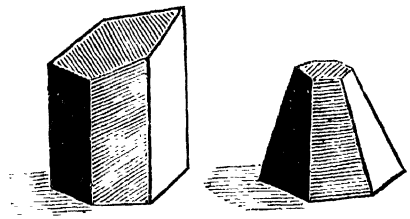
నో పు ము.

16—2 చూడము.

ఇది చిత్రలేఖనము. మొదట చిత్రలేఖనమును వ్రాయునపుడు 1-వ నెంబగుగీతమును చీకటి రేండునుండి విభజించువలెను. మొదటి భాగమును వ్రాయుట కష్టములేదు. ముందు చిత్రలేఖనమును చూచునపుడు చిత్రలేఖనమును రబ్బరుతో చీకటి రేండునుండి తుడిచి వేయవలెను.

వివిధములైన భువనదర్శనములు. 17—1 చూ.

ఇది చిత్రలేఖనము. మొదట చిత్రలేఖనమును వ్రాయుట కష్టములేదు. ముందు చిత్రలేఖనమును చూచునపుడు చిత్రలేఖనమును రబ్బరుతో చీకటి రేండునుండి తుడిచి వేయవలెను.



ఇట్టివిలుములను వ్రాయుటయం దొకజాగ్రత్తను వహించవలయును. కొలతప్రకార మన్నియు వ్రాయవలసి యుండును. దూరముననున్న చెట్టుకంటె దగ్గరనున్న మనుజుఁడు పెద్దగ కనబడును. మనుజుఁడు, చెట్టు మనకొకే దూరమున నుండిన చెట్టునే పెద్దదిగ వ్రాయవలెను. పిల్లచెట్టు మనుష్యునికంటె చిన్నదిగ నుండవచ్చును. అట్టిసమయ మున నాచెట్టు బాల్యమునం దున్నవని చక్కగ నిరూపించవలయును.

ఇంకొకసంగితి. కొన్నిచిత్రములలో నొకరాలివగ్గర నొకమనుజుఁడు నిలువబడినట్లు మిఠినేకపర్యాయములు చిత్రపటములలో చూచియుండుదురు. ఆరాలిముక్క కొలతను తెలియజేయుట కట్లుల వ్రాసెదరు.

ఇప్పుడు మనముకొక పెద్దవృక్షమును వ్రాసిన దానియెట్లు మనకు తెలియదు. దానిం దెలియజేయుటకఁగాను నాధారణమైన బొడిపుగలనుపిషి దానివద్ద నులుచున్నట్లుల వ్రాసిన వృక్షముయొక్కయెత్తు చక్కగ విశదమగును.

ఒక్కొక్కదేశమునం దొక్కొక్కవిధమైన దుస్తులను ధరించెదరు. సహస్రదేశములు మఱాయిని బొడిగి వారి జాతియతోపిసి ధరించెదరు. హిందువులు పంచెనుకట్టి పాగాను ధరించెదరు. ఐరోపియనులు పంట్లామును జోళ్లను, హేటును (Hat) వేసికొందురు. పంచెను కట్టుకొని తురికితోపి నెవరును ధరించరు. కాన నిట్టితప్పులనుండి మనము తప్పించుకొనుచుండవలెను.


హాంకండునం దొకప్పుడును చిత్రించిన హాంకండు ముజులనే వ్రాసినయెడల సందర్భముగ నుండును. మనము వ్రాయు హాంకమునం దుండుమనుజు లేదేశీయులో తెలిసికొనుటకు విలుకలుగుచుండువలెను. ఒక్కొక్కదేశీయుల హాంకపులేఖ లొక్కొకమోస్తయగ నుండును. వీనిని ప్రవర్ణించుటయందుకూడ మిగుల జాగ్రహిత వహించవలెను.

హిందూదేశమునం దొకకట్టిన తీతినిడికొని గొడ్డలకాపరి గొడ్డలను కాయుచుండును. ఇంగ్లాండువారు పంట్లామును పొడిగొని పంకకట్టను పట్టుకొని గొడ్డలను కాయుచుండును. కాన నట్టిమనుష్యులమునందు వానివగ్గర హిందూదేశమునందు నివసించు రెండుకొట్టరచెట్టును వ్రాసిన సందర్భవిహీనముగ నుండును.

గాలినేయచున్నప్పుడు చెట్లు వంగి యుండును. అన్నియు నొకవైపునకే వాలియుండును. అందున్న మనుష్యుల బట్టలకూడ వంగుచుండును. కనుక హాంకము నందు కనుపఱచిన ప్రతినస్థువు గాలియొక్క ప్రతాపము నకు లోనాను. ఇట్టివి వ్రాయుట చాల కష్టము.

19—1 చూడుము.

ఏదైన దేశచరిత్రమును వ్రాయవపుడు ఏకాలము నందు జరిగినంగితిని ప్రవర్ణించబోవుచున్నామో మన స్వస్వం దుండుకొని వ్రాయుట ప్రారంభించవలయును. లేనియెడల తప్పులకు లోనాదుము. అప్పటికాలపు ఆచారములు, దుస్తులు, వాగువయోగించు పరికరములు, ఇంట్లు మొదలుగాఁగలవానియొక్క హాంకములు మనకు చక్కగ తెలిసియుండవలెను.



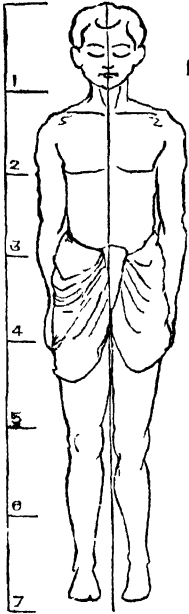
వివిధ మైదాన గీతలు. గడ్డి.

19—2 చూడుము.

నాల్గవ భాగము.

మనుజుని గూపము.

మనుష్యులను వ్రాయుటయందు మన మనేకసంగత్యలను గమనింపవలెను. మనము వ్రాసిన చిత్రమునందు భాగములన్నియు ననుపాతముగా నున్నవో లేవో చూచుకొనవలయును. **20—1** చూడుము.



చిన్నకాళ్లును, పెద్దనడుమును, ఇంక పెద్దతలను, కలిపి వ్రాసినయెడల హాస్యాస్పదముగ నుండును. బుట్టికు తగినచేయి, చేతికి తగిన దేహము, జీహమునకు తగిన కాళ్లు ఉండవలయు చిత్రమును వ్రాయవలయును.

కొన్నికొన్ని సమయములయందు కాళ్లు పెద్దవిగ వ్రాయవలసినవచ్చును. మఱికొన్నిసమయములయందు బుట్టి పెద్దదిగ వ్రాయవలసినవచ్చును. ఇట్టిసమయములయందటలు చేయక తీరదు. ఏలయన, నేదో యొకప్పుడుకము ననుసరించి చిత్రమును వ్రాయవలసినవచ్చినప్పుడు చిన్నచెప్పి వ్రాయుటకు బద్ధవలయుండుము. నవ్వువచ్చుటను చిత్రము నేదైన వ్రాయవలసినవచ్చినప్పుడుకము మన నున్నయు సమముగ వ్రాయుటకు వీలుండుదు. కాన మనము సమయమునుసట్టి చిత్రమును వ్రాయవలసియుండును.

20—2 చూడుము.




అభిక్రా దేశమునందు నివసించు స్త్రీజాతివారికి పెదవులు పెద్దవిగ నుండును. ఆవానుపాతీయులకు కండ్ల చిన్నవిగను ముఖములు బల్లవదిపుగ నుండును. పోలండు దేశీయులు కురుచగ నుండురు, వీరచిత్రములను వ్రాయుటయందు వీరివీరిగూపముల ననుసరించి వ్రాయవలసినవలెను.

ఒకమనిషి నిలువడబడియుండినవానిని వివిధస్థలములనుండి చూచిన ననేకవిధముల కనబడును.

మన మేడై సజనసమూహమును వ్రాయవలసివచ్చినపుడు మనుజులందఱొకేవిధముగ నిలువబడినటులవ్రాసిన ప్రకృతిగూఢము ననుసరించి యుండును. అందువలన సనేకవిధములైన చూపముల ననుసరించి వ్రాయుట సభ్యసింపవలయును.

21 చూడుము.

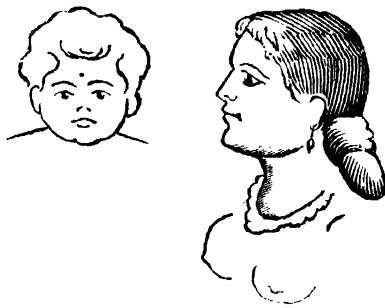
ఇప్పుట నచ్చు వేసిన ప్రకృతి ముత్యముల సభ్యసింపవలెను. మొదటిభాగమునందు మునుజునాకార మొనగా వ్రాయుట యోచనైయుంటిని. ఇట్టి ప్రకృతి యందముల వ్రాయున మీగు మనుజులు నెటులు చూచెననో యటులు సభ్యసింపవలెను.




స్త్రీలు లోనులశరీరలు. వారి యంగములు పురుషుల యంగములవలె నుండవు. ఇవి యెట్లుండనో చూచి సనే బోధపడును గాని వ్యక్తిం చుట నాతరముకాదు. పురుషుల శరీరములందు సరిమూల కనబడుట చుండును. స్త్రీల యంగములయందు నటులు కనబడవు. పురుషులన్నయువులు పుక్తికనబడును. స్త్రీలవి కనబడవు. ఇట్టిభేదములు బహులు జగత్తుకాకతనో గమనింపవలెను.



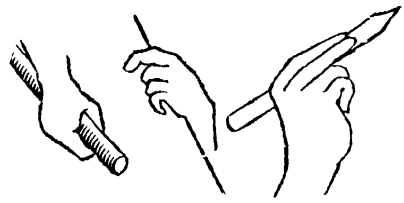
కొన్ని సమయముల యందు పురుషులనున్నటులు, నుజీ కొన్ని సమయముల యందు నిలువబడినటులు, ఇతర సమయములయందు పనిచేయుచున్నటులు వ్రాయవలసివచ్చును.



పురుషులు ముఖములకును స్త్రీల ముఖములకును లక్షణ భేదము లుండును.



ఇట్టివాని సభ్యసించుట
యందు నన్నులు, ముక్కు,
నోస, మీసములు, గడ్డము,
చెవులు, చేతులు, పాద
ములు, కాళ్ల మొరలగు
సంగ ములును న్రాయుట
నేర్పకొనవలెను. ఇంకొక
సంగతినీ జ్ఞాపక ముంచు
కొ: పలనీయున్నది. నయ
స్సునుబట్టి యీ యంగము
లహావు చూయుచుండును.



పని బాలుని యంగము
లన్నియు గుండ్రముగ నుం
డును. యానన నంతని
యంగము లన్నియు బల్లిప
ముట్టి యుండును. రోగుల
మాట నేను చెప్పుట లేదు.
పుద్గళి యంగములు పదలి
యుండును.

22—చూడము.

22

బడవ భాగము.

భా యా పటములను పెద్దవిగ న్రాయుట.

మొందు చెప్పిన ప్రకారము బాగుగ సభ్యసించినకాని భా గాపటములను పెద్దవిగ న్రాయజాలరు. ప్రతేక
పటములను లిఖించగలిగినను మనుష్యా కారులులను చిత్రించగలిగినను సువిద్య కుదుగుట కష్టము. దీనియంతభ్యాసము
కలుగజేసికొనుటకు భాయువ్రాయుట చాల యభ్యసించవలయును. ఇందొక బహుజాగ్రూకత గలిగియుండవలెను. నేని
యెడల చిత్రమును వ్రాయజాలము. ఏలయును: కొంచెము తప్పిపోయిన చిత్రముయొక్క నూపనంతయు మాటిపోవును.

ఛాయాపటములను పెద్దవిగ వ్రాయుటకు కావలసిన పరికరములు.

(1) వాట్మన్ డ్రాయింగు కాగితము. (Whatman's Drawing Paper)

ఇట్లయింగు కాగితమును ఎంచుకొనుటయందు జాగ్రత్తను వహించవలెను. ఈకాగితములలో కొన్నిన్నుగ నుండును. మఱికొన్ని గరుకానుండును. ఇందు నున్నని కాగితమే మనకు కావలయును. రెండువైపుల నొక్క తీగున నుండదు. అందువలన మనము వ్రాయుటకు యోగ్యమైన ప్రక్క నెంచుకొనవలయును. దీనిని తెలిసికొనుటకు కాగితమును నెఱుకునైపు పెట్టి చూచినయెడల సులభముగ తెలిసిపోవును. కాగితమునందు తెల్లని యక్షరములు ముద్రింపబడియుండును. ఆయక్షరములు సనుముగ కనబడిన పదియే మంచివైచని నిర్ణయింపవలెను. తిరిగిపోయినటుల కనబడిన పది మంచి ప్రక్క కావని తెలియునది.

ఇట్లు డ్రాయింగు కాగితము నెంచుకొని దానిని (2) డ్రాయింగుబల్లపై వంటింపవలయును. ఇది బేనడాగుతో చేయబడి నున్నది నుంపవలెను. అంటింనునప్పుడేమియు ఒగ్గులు రాకుంప చూచుకొనవలెను. (3) గట్టి పెన్సిలు నొకటి జాగ్రత్త పెట్టవలయును. దీనికి ఎ. డబుల్ యా. ఫేబరు; హెచ్పు (A. W. Faber. H.) నెంబరుగా పెన్సిలు యోగ్యముగ నుండును. (4) మత్తనీ పెన్సిల్ కటి కావలసియుండును. (5) బాగుగ చేయవచ్చుటకు చాలుముఖ్యము.

ఇక వ్రాయుటకు ప్రారంభింశము. 23—1 ఏ. 2 చూడుము.

ఛాయాపటము నొకదానిని తీసికొని దానిమీదను సమముగా పెన్సిలుతో చరచుములను వ్రాయవలయును. ఎవల మార్తాని నెన్నిరెట్లు పెద్దదిగ చేయవలయునో నిశ్చయించుకొనవలయును. పిన్నట మనము ద్రోశము ప్రకాశము తగిలేటను పెద్దవనిచేసి వ్రాసికొనవలయును. చిన్నపటములో గీతలకు చూరము 2 యింటిలున్నయెడల పెద్ద పటములో 3 యింటిల చూరముంచి గీతలను వ్రాసివ ఒకటిన్నరమాత్ర పెద్దచుగును. 1 ఇంటిల చూరముంచి గీతలను వ్రాసియెడల రెట్టిండుగును. ఈవిధముననే యింకొ పెద్దదిగ వ్రాయవలయునప్పు వంత పెద్దదిగ చేయవచ్చును. (నాలుగైదు నిడివిగీతలకు మధ్యను, నాలుగు అయిదు అడ్డగీతలకు మధ్యనున్నది)

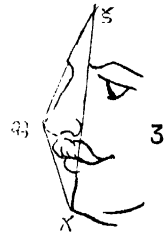
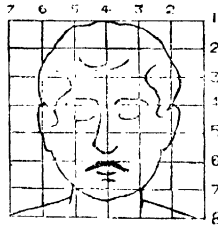
మఱియొకపాఠ 23—1 ఏ. 2 చిత్రములను చూడుడు. కుడికన్ను రెండ, మూడు నిడివిగీతలకు మధ్యను, రెండ, మూడు అడ్డగీతలకు మధ్యనున్నది. దీని నిటులనే పెద్ద చిత్రమునందు వ్రాయవలెను. ఇటులనే అన్నిగీతలను యేయే వచరముల మధ్య వేర్వేగముమీదనుండి పోవుచున్నవో జాగ్రత్తగ గమనించి అటులనే పెద్దచిత్రము నందును వ్రాయవలయును. ఇటు లంతయు వ్రాసినతరువాత నవనపరిమైన గీతలను మెల్లగ చెటిపివేయవలెను. తగునా తను జాగ్రత్తగా ఛాయను వ్రాసికొనరావలెను. ఈకార్యము మత్తనీ పెన్సిలుతో చేయవలెను. ఈ పెన్సిలు చాల మెత్తగిను నట్లగును వ్రాయుచుంపవలెను. ఇట్టి పెన్సిలును తీసికొని ఛాయను జాగ్రత్తగ వ్రాయవలెను. కొంచెము తప్పిపోయినయెడల చూరముంతయు మఱిపోవునని యిది వఱకే చెప్పియుంటిని. ఇందు చాల యభ్యాస ముంపవలెను. లేనయెడల నెంతమాత్రమును వ్రాయజాలరు.

ఇంకొకసంగిటిని గమనింపవలెను. ముఖమునంతను చక్కగ వ్రాసివేయవచ్చును గాని ముఖముయొక్క భావమును తెచ్చుట దుర్లభము. కొన్నిసమయములయందు విచారముగ కనబడును. కొన్నిసమయములయందు సంతోషముగ కనబడవచ్చును గాని మూలచిత్రమున నున్నకళ రాకపోవచ్చును. ఇందే విస్తారము కష్టము కలుగును.

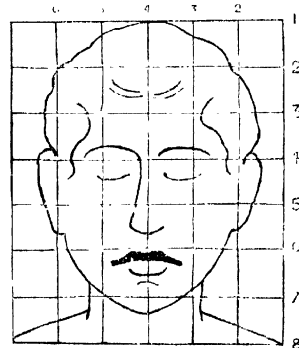
ఈకళకు యిదివరకు చెప్పిన ఛాయయే ముఖ్యము. ఛాయ నివృత్తయందు తప్పిపోయిన కళిగూడ తప్పిపోవును. కన్నులయందును, నోటియందును, నేమైన తస్పన్నయెడల కూడ తప్పిపోవును. ఛాయాపటములను పెద్దవిగ వ్రాయుట యింక రెండువిధము లున్నవి.

23—3, 4 చూడము.

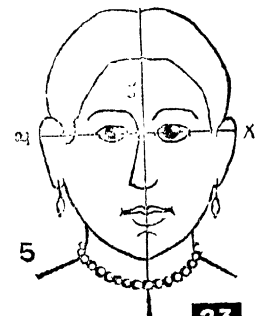
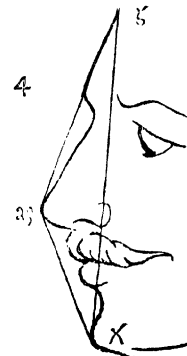
ఈ చిత్రములయందు కవచబిచి కున్నటులు కోణము లను వ్రాసి పెద్దవిగ చేయవచ్చును. మూలచిత్రమునందు వ్రాసిన ప్రకారము కోణములను వ్రాయవలెను. కొప్పున కును నొపటికిని పిందీయు భాగమువద్దనుండి గొమ్మికోస కును “కX” యను గీతను వ్రాయుము. ముక్కుచివర భాగమును “ఖ” యని పిలువము. “కఖ” లను “గఖ” లను గీతలుద్వారా కలుపవలయును. “కఖ” ను కొలిచి దానిని కొద్ది రెట్లు పెద్దదిచేసి మనము వ్రాయవలె చుకొన్న కాగితమునించ నొకగీతను గీయవలెను. తరువా తిను “గకఖ” “కగఖ” యను కోణములను కొలిచి “ఖగక” యను త్రిభుజాకారమును వ్రాయవలయును. ఏ మాత్రము కొలతలు తప్పివచ్చుటికిని నొకసంకలముచేడిపో వును. ఈగీతలవలన మునుముట్టి చిత్రమును వ్రాయుట సుల భము. ఛాయయే చిత్రము సంకలిని పూర్తిచేయవచ్చును.



తన్నని ముఖ మున్న చూడల దానిని రెండు పను భాగములుగ చేసి సులభముగా వ్రాయవచ్చును. ముఖ మును భాగించుగీత మును మిక్కిలి సహాయకారిగా నుం డును. రెండుకన్నుల కొలతను ఒకగీతద్వారా కలుపుచు. అది “కఘ” గీతను “క” వచ్చ కలియుచున్నది.



తరువాతను నీవు వ్రాయవలసిన కాగితమునించ నొక గీతను గీచి దానియందు “క” యనునుక్క నొకదానిని పెట్టుము. తరువాత “గకఘ” యనుకోణమును “కగ” ను కొలిచి ఏ కాగితమునందు గీయుము. ఈగీతను నీయుక్క యుదేశము ప్రకారము పెద్దదిగనో చిన్నదిగనో వ్రాయ వచ్చును. ఈలాగనునే “కఖ” యనుగీతలకూడ వ్రాయ వలెను. తరువాత కన్నులను వ్రాయుట చాలసులభము.



23—4 చూడము.

ఇన్నిధముననే తీక్కినయంగిములన్నియు వ్రాయవలెను.

మొదట చెప్పిన ప్రకారము మనము దేశపటములను వ్రాయవచ్చును. మూలపటమును నున్న అక్షంశాలను, దేశాంతరాంతలను పెద్దవిగనైనను చిన్నవిగ నైనను వ్రాసికొని దానినిముట్టి పటము పై చెప్పి విధముగ వ్రాయవలెను.

చిత్రలేఖనము.

చిత్రలేఖనము.

BOOK II.

ప్రథమ భాగము.

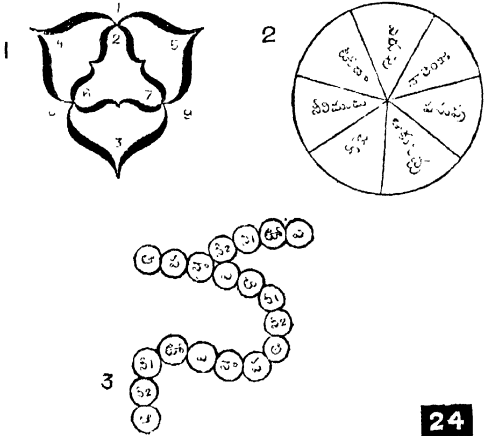
రంగులు పూయుట.

కొంతటికీ కొన్నిరంగు లిష్టము. ఇతరులకు మఱికొన్ని యిష్టము. ఈయిష్టాన్వయములు వారివారిపనులనుబట్టి యుండును. ప్రపంచమునందు మూడుస్థలము లున్నవని న్యూటను (Newton) చెప్పెను. అవి ఎఱుపు, పసుపు, నీలి. వీనిలోరెంటిని కలిపిన వేఱురంగులు వచ్చును. వీనిని సోణస్థలము (Secondary Colours) అందును. వీనిలోరెంటిని కలిపిన తృతీయస్థలములు (Tertiary Colours) వచ్చును.

ఎఱుపు + పసుపు = నారింజ స్థలము.	} సోణస్థలములు.	నారింజ స్థలము + ఆకుపచ్చ = సిట్రిను.	} తృతీయస్థలములు.
పసుపు + నీలి = ఆకుపచ్చ స్థలము.		ఆకుపచ్చ + ఊదా = ఆలివు.	
నీలి + ఎఱుపు = ఊదా స్థలము.		ఊదా + నారింజ = కాపిరంగు.	

పైని చెప్పినదానినిబట్టి చూచినయెడల నారింజస్థలము, ఆకుపచ్చ, ఊదా, సోణస్థలము అనియు, సిట్రిను, ఆలివు, కాపిరంగు తృతీయస్థలము అనియు తెలియును.

ఈక్రమ ప్రాసంగికమును చూచిన సివి చక్కగ బోధపడును. 24—చూడము.



- | | | |
|--------------|------------|--------------|
| 1. కాపిరంగు. | 1. ఊదా. | 7. పసుపు. |
| 2. ఎఱుపు. | 5. నారింజ. | 8. ఆలివు. |
| 3. ఆకుపచ్చ. | 6. నీలి. | 9. సిట్రిను. |

కాపిరంగును, ఆలివును, సిట్రినును, బాగుగ బోధ పఱుచుకొనుటకు పచ్చని బూడిదస్థలము, నీలమైన బూడిద స్థలము, ఎల్లిన బూడిదస్థలము అని పిలుతము.

ప్రథమరంగుల (Primary Colours) దట్టమీవిధముగ చూపించబడినది.

ఎఱుపు = 5. పసుపు = 3. నీలి = 8.

24

ఎఱుపును దట్టముచేసిన పసుపుగనో లేక ఊదాస్థలముగనో కనబడును. పసుచగ చేసిన గులాబిరంగుగనో లేక మట్టిరంగుగనో చూయును.

పసుపుపర్ణమును దట్టము చేసిన, ముట్టరంగుగనో ఆకుపచ్చగనో మాటును. పలుచన చేసిన, బూడిచివర్ణముగ మాటును. తేనెయొకల నారంగు శుభ్రముగ సూయమై పోవును. నీలిమందు మాచ్చు తేయి గుఱు తేపు.

ఏదోయొకరుంగును తీసుకొని చాయను సులభముగ నీయఁగలము. ఈగుణము చిత్తకారులకు చాల సహాయకారిగ నున్నది. సాధారణముగ మన మొక పెన్సిలును చేతనిడుకొని చిత్తమును వ్రాయ మొనరించెదము. సృష్టియందెటులకాదు. ప్రతిసన్నపును రంగులతో మిశ్రితమై యుండును. అందునలన మనము చిత్తములను వ్రాయుటయందు సృష్టి వనసరించుట యుత్తమము.

పన్నుపుయొక్క రంగునుబట్టి చాయ మాటుచుండు పని మనము సాధారణముగ తెలుఁచుము కాని యీ చాయను వెలుతురుకూడ మాచ్చుచుండును.

ఎఱుపువర్ణము గూకాయొక్క ధ్వజికి పోల్చుఁబడినది. నీలిరంగు పిల్లనగ్రోపింఱుక్క శబ్దమునకు సరిపోల్చుఁబడినది.

మన యిష్టానిష్టముల ప్రకారము వాసవచచ్చునటులు వాసవ క్రవ్యములనుకలిపినము గుచ్చిఁబఱుగునటుల తీసు బండాఱములను నుండెదము. అటులనే మనమనస్సునకు శృష్టి కలుగునటులు రంగులను కలుపవలెను.

ఏలయన : చక్కని యత్తులను, మంచి సంగీతమును, గుచ్చిఁబఱుగు భోజనమును, మనము ప్రేమించునటులు నయ వాసవమును కలుగఁజేయు చిత్తమును చూచుట కభిలాషచుండెదము.

సంగీతవిద్యార్థి ప్రథమమున మంచి కృతులను పాఠజేఱు. అభ్యసించినకొలఁదిని వానిభావ మావిషయమున నభివృద్ధిపొంది తునకు కష్టానందముగ గానము చేయఁగలఁడు. అటులనే మనము ప్రతీగమవమును సృష్టిని చూచు నప్పుటికిని ప్రథమమున చక్కగా రంగులతో చిత్తములను వ్రాయఁజూలము. అభ్యసించినకొలఁది నీవిద్య అబ్బును.

కొంచఱు మొదట కొన్నిరంగులకు భేదము కనుగొనలేరు. అధ్యయము చాలిపోవుటయే నీనీక కారణము.

కొంచఱు ఒకచేతితోనే వ్రాయఁగలరు. మఱికొంచఱు రెండు హస్తములతోను చిత్రించఁగలరు. దీనిని అభ్యాసమే ముఖ్యము. గుఱ్ఱమును ఒంతునలె నడిపించుచున్నను, ఒంతును పిల్లివలె నడిపించవచ్చును. అటులనే ఏదెమ చేతని కుడిచేతివలెనే పనిచేయింపవచ్చును. ఫిజిల్ వాయిండువాఁడు రెండుచేతులను ఉపయోగించును. ఏ చేయి చేయవలసివచ్చినది నది చేసివేయుచుండును. అటులనే మన సుభ్యసించినయెఱు రెండుచేతులతోను వ్రాయవచ్చును.

మనము కొంచెము ఇంప్రధనున్నవైపు చూతము. అందు ఏదంగులు కాన్పించును. **24—2** చూడము.


మనము చిత్తమును వ్రాసినప్పుడు ఇట్లము పచ్చిసంఱుల వ్రాయుటకు మీరుండదు. కొన్ని నిబంధనలకు జోరబడ వలసివచ్చును.

చిత్తములను చిత్రించుటకు 5, 2, నెంబరుల వింపుర్, మ్యాటను కుంచెలు (Windsor and Newton's Red Sable hair brushes Nos. 5 and 2.) కావలసియుండును.

క్రొత్తవాడు నేర్చుకొనుట కేదై నలంగును దట్టముగ నగుగఁడిసి వలయాకారములయందారంగును పూయుచుండవలెను. తరువాత నీవలయాకారములద్వారా అక్షరములను వ్రాసి యొక్కొక్కవలయమునకు నొక్కొక్కరంగును పూయుచుండవలెను. సాధారణముగ పది యాదిగువచెప్పినప్రకారము పూసిన సుందరముగ కినిబఱుచును.

1. ఎఱుపు. 2. ఊదా. 3. గౌఢనీలము. 4. నీలము. 5. ఆకుపచ్చ. 6. పసుపు. 7. నారింజ.

చిత్రలేఖనము.



25


ఇవన్నియు చక్కఁగ వ్రాయగలిగినతరువాత ప్రచేత చిత్రములను వ్రాయవలెను. ఏదైన నొకసలమునందు కూర్చుండి ఎదుట కనబడుచున్న ప్రచేతమును చిత్రించుట బహు ఆనందకరముగ నుండును. విస్తారమభ్యాసముండి ననేకాని ఇటుల వ్రాయఁజాలము. తిరువాతను మనుష్యుల చిత్రములను వ్రాయుట నభ్యసించవలెను.

26, 27, 28 పటములను చూడఁడు.

ఇందు చక్కఁగ నభ్యాసమైనతరువాత ఇండియన్ యింకు (Indian Ink) నరుగదీసి దానితో చిత్రములను వ్రాయుచుండవలెను. మొదటిభాగమునందు పెన్నిలుతో జంతువులను సులభముగ వ్రాయుటఁ జెప్పితిని. అటులనే యిప్పుడు కుంచెతో వ్రాయుట నభ్యసించవలయును.

ప్రారంభమునందు ఆకును చేత నిడివొని దానిని చూచుచు వ్రాయ నభ్యసించవలయును. తరువాత జంట యాకులను వ్రాయవలెను. ఇందభ్యాసమైనతరువాతను పువ్వుములను చిన్నచిన్నకొమ్మలను వ్రాసిన మంచిది. ఫలములను వ్రాయుట సులభము. ఏదైననొకఫలమును దగ్గర నుంచుకొని దానిని చూచుచు సతిజాగ్రత్తగ చిత్రించు చుండవలెను. కలశములను చూచి వ్రాయుట మంచిది. ఈయన్నిటియందు నభ్యాసమైన తరువాత చెట్లనుచూచి వ్రాయుచుండవలెను. ఎటుల వ్రాయుటయో గూదిగువ నుదహరించిన చిత్రములను చూచిన బోధపడును. నేను చెప్పినవే వ్రాయవలెననికాదు. మీకేని బాగుగ లోచు నో వాని నన్నిటిని వ్రాయుచుండుట మంచిది. కోళ్లు, పావురములు, చేపలు, కీటకములు మొదలగునవి వ్రాయుట కెంతయో యానందకరముగ నుండును. పడవలను వ్రాయుట యెంతయో బాగుగ నుండును. వీనిని వ్రాయుసిరా మిక్కిలి చక్కఁగ నుండవలెను. కుంచెయొక్క మొన సన్నముగ నుండిననే గాని వ్రాయఁజాలరు.

25—చూడఁము.



26





27




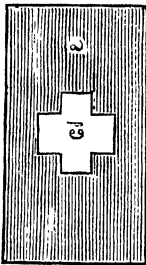

28

వైఠెప్పినవనియం దభ్యాసమైనతరువాత వివిధమైన రంగులతో చిత్రములను వ్రాయ నభ్యసించవలెను.

ఒకకాగితమును తీసికొని దానిని ద్రాయింగు ఫలకమునం దంటించి రంగును పూయుటకు సిద్ధపఱువవలెను. రంగును చాల పలుచగా కలిపి యొక చిన్నగాజువల్లెము (Slant) నం దుంచవలెను. తరువాత శుభ్రమైన కుంచెను తీసి రంగునందు ముంచి కాగితముపై వేయుట ప్రారంభింపవలయును. ఈరంగు చిక్కగ నుండిన సమానముగ వచ్చునట్లు పూయుజాలము. రంగును మీఱిదినుండి క్రిందికి పూయుచుండవలెను. కుంచె నెప్పుడును క్రిందికి జరుపుచుండవలెను. కాని మీఱికి జరుపరాదు. ఇట్లు చేసినయెడల చిత్రము చెడిపోవును. ద్రాయింగు ఫలకము ఏటవాలుగ నుండిన సదుపాయముగ నుండును.



ఈరంగు పూసినతరువాత బాగుగ నారనీయవలెను. తడిగానున్నపుడే రెండవవర్ణాయము రంగును వేసిననొక చోట పలుచగను, నొకచోట దట్టముగ నంటుకొనును. ఇట్లునే అనేకవర్ణాయములు పలుచని రంగును పూసి దట్టముగ రంగంటుకొనునట్లు చేయవచ్చును.



ఇట్లు వేయఁగలిగినతరువాత వలయాకారమును పెన్నిలుతో చుట్టి దానియందు రంగును పూయుచుండవలెను.

శ్రీకృష్ణమున పాఠము.

శ్రీత్రవారు దట్టముగ రంగును పూయుట కిచ్చగించెదరు. రంగును పూయుటచుం దభిలాషను పుట్టించుటకు సులభమైనట్లువంటి వివిధమైన చిత్రములను వ్రాసి వాని ప్రయందు రంగును పూయుచుండవలెను. వీనికనుకూలమైనవి వివిధ దేశపు భాషలలో. ఇవిగాక 29-వ పటములో చూపినవి వ్రాయవలెను.

జర్మను పాఠము. స్విజులూండుపాఠము. 29

29—చూడుము.

వీనియం దభ్యాసమైనతరువాత వివిధమైన వస్తువులను వ్రాసి వానికనుకూలమైన రంగులను పూయుచుండవలెను.

ఆకును వ్రాసి యాకువచ్చును దట్టముగ పూయవలెను. నారింజపండును వ్రాసి నారింజరంగును వేయవలయును. నిచ్చపండును వ్రాసి పసుపును పూయవలెను.

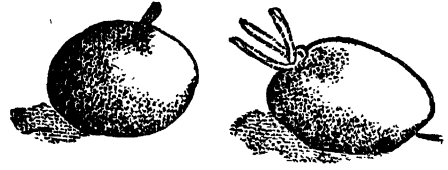
ఇట్లునే చెట్లనుకూడ వ్రాయవచ్చును. చిక్కనియాకువచ్చును తీసికొని చెట్టుకొమ్మలవలె కాగితమునందు పూసి మట్టిరంగు (Burnt Sienna) తో మొండిమును చిత్రించవలెను. ఈచెట్లను వ్రాయువిషయమై మఱియొక ప్రకరణమునందు చెప్పదను.

వైఙ్ఞేయవ్రాసిన వన్నిటిని వ్రాసివేయవచ్చును ; కాని అవి యెటుల కనబడునో యటుల వ్రాయుట కష్టము. దీనికి ఛాయయే ముఖ్యము. వీనికి రెండు కుంచెలు కావలసియుండును. ఒకకుంచెతో రంగును వేయుచు రెండవ కుంచెను నీటియందు ముంచుచు తుడుచుచుండవలెను. అనగా రంగును సన్నని కుంచెతో నొకభావవలె వేయుచు నీటితో దానియొక్క కొనను తుడిచిన ఛాయ శుభ్రముగ వచ్చును.

మొదట హెచ్చుతగ్గులుగ వచ్చును. అభ్యాసమైనకొలది చదువుగా రంగును వేయగలుగుదురు.

ఒకఫలమును వ్రాసి దానికేదైన నొకరంగును వేసి ఛాయ నియ్యవలెను. పుష్పములను వ్రాయుటయందు నిటులనే చేయవలెను. ఛాయ నియ్యనిది పుష్పము కలా విహీనముగ నుండును. ఈఛాయ సూర్యుని వెలుతురు వలన జన్మించుచున్నది. ఏలయన: ఒకవైపున సూర్యుడు ప్రకాశించునప్పుడు మఱియొకవైపున చీకటిగ నుండును. రాత్రులు, పగళ్లు కలుగుట కిదియే కారణమని మన భూగోళశాస్త్రజ్ఞులు చెప్పియున్నారు. వస్తువుయొక్కయొక వైపున సూర్యుడు ప్రకాశించిన రెండవవైపున చీకటిగ నుండును. అందువలన నేదైన చిత్రమును వ్రాయునప్పుడు ఛాయ నిచ్చుచుండవలెను.

30—చూడుము.



ఇందభ్యాసమైనతరువాత చిన్నప్రదేశచిత్రములను వ్రాయుచుండవలెను. ఇదివఱకు మీరు చెట్లను వ్రాయుట నభ్యసించితిరి. కనుక చిన్నచెట్లతోను పర్వతములతోను చిత్రములను వ్రాయుట సులభమని నాతాత్పర్యము. ఈ ప్రదేశచిత్రములను వ్రాయుటయందు చాల సంగతులను గమనింపవలెను. కాని ప్రారంభకులు సాధారణముగ వ్రాసిన చాలును. అనిబంధనలకు లోబడనయెడల ప్రదేశ చిత్రములను వ్రాయుట సులభమైనపనియే. అభ్యాసమైన కొలదిని వానివన్నిటిని గమనింపవలసియుండును. ప్రారంభకులే యట్లు చేసినయెడల వారెప్పటికిని మంచి చిత్రములను వ్రాయజాలరు. నేనిదివఱకే చెప్పియుంటిని. సంగీతములో ప్రారంభమున కృతులనే నేర్పించినవానికి సంగీతమున్నా? అబ్బినను వట్టి సంగీతజ్ఞునశూన్యుడగును.



రెండవ భాగము.

ప్రదేశపటములను రంగులతో చిత్రించుట.

(LANDSCAPE PAINTING.)

నూత్ర్యుడు గొప్పరంగు వేయువాడు. గొప్ప చిత్రకారుడు. వీని ప్రకాశమునుబట్టి స్పష్టయొక్క రంగు మాలునుండును. సూర్యకాంతి లేకుండు ప్రపంచమంతయు నంధకారపూరిత మయ్యుండును. తీక్షణముగ ప్రకాశించు వస్తు వన్నియు శుభ్రముగ కనబడును. సూర్యకిరణములు వేసేమీఱ వడిన నవి చాలవఱకు తెల్లని కనబడును. వానిచాని నిజరంగులను వెల్లడిచుచుండును. కొన్నికొన్నిసమయములయందు వానినిజ మైవరంగులను పోగొట్టు కొనుచుండును. ఇట్లు వస్తువును సూర్యుని ప్రకాశమునం దుంచిన నది యంతోవల్లగ కాన్పించదు. వానిని వీక్షించుం దుంచిన వానిభావికమైన రంగుతో కాన్పించును. ప్రదేశచిత్రములను వ్రాయుటయం దీవిషయము చిత్రకారులు బహుజాగ్రత్తగ నుండవలెను.

ఈ సూర్యప్రకాశమే వాయు కారణము. ప్రాణకాలువు సూర్యప్రకాశము సుస్థిచ్ఛాను గలిగి యుండును. అప్పుడు సూర్యుని శక్తిచే తాంబూలిన నస్తువు లన్నియు కనుబురంగులు గొందును. వాయుకాలులయవ తామ్రవర్ణపు కిరణములు సూర్యునివర్ణమునకే వెలువడును. అప్పుడు సృష్టియందుండు వస్తువులన్నియు వాచానును పొందును.

ప్రదేశచిత్రములందు ముఖ్యముగ మనకు కావలసిన దొకవస్తువునే వ్రాయుచు వానికనుగుణముగా తిక్కవది వ్రాయుచుండువలెను. ఇట్టిచటములను చూచినవెంటనే చూచువస్తువు దృశ్యోపరమాగుచుండువలెను. అందులకు వీరిని చిత్రముయొక్క సుస్థియ వ్రాసిన బాగుగనుండును. వీక్షనయెడల నటుల వ్రాయువలెనేకాని వీలుకాని సమయమున మస్య వజ్రవస్తువును వ్రాసి చిత్రముయొక్క సౌందర్యమును పోగొట్టగాదు.

మన మొకయదావారిణమును తీసికొంటము. ఈచిత్రమునందు వల్లని చెట్లనమూహమును వ్రాయుచు, సూర్యుని సూర్యునివేనను, తెల్లని మేఘములవేనను, గుంక యితరమౌః సౌందర్య మెవలసివచ్చును జేసి. వ్రాయు చూడెను. ఏలనన : నీవు చూచుచుండుకొనిన చెట్లయొక్క ప్రాముఖ్యత తిగిపోవును. కల్లని చెట్లయొక్క రంగుగనినను, ను న్యని ప్రకాశమునకును చిక్కభాగము నేర్చుచును ఇట్టి రంగుగల చెట్లనమూహమున ప్రకాశించుచున్న సూర్యుని చిత్రమును వ్రాసి చెట్లకు నలుపు మిశ్రితమైన ఆకులచ్చును బదులు ఊదా మిశ్రితమైన ఆకులచ్చురంగును వేచుచుండును.

ఇదవఱకు చెప్పినటుల నీనిబంధన లన్నిటికిని లోనై చూచిత్రమును పాడుచేయవలెను. నీనిచి ముఖ్యముగా కావలసింది. వాధ్య మైవంతవఱకు నీనిబంధనల ననుసరించుటయే మంచిది. కాని సమాధముగ మనోరంజకము కలుగజేయు వస్తువు నేమియు నొకేచిత్రమునందు వ్రాయవలెను. ఏలనన : ఇదివఱకు చెప్పినటుల రెండవస్తువుల యొక్క ప్రాముఖ్యతయును చెడిపోవును.

పటముయొక్క చివరయందు భాయ దట్టముగనుండుదు. కొన్నిసమయములయందు పటముయొక్క క్రిందిభాగము నందు పలుచగ నుండును. ఏలనన : క్రిందిభాగము మనకు దగ్గరగ నుండును. మీఱదిభాగము దూరముగనుండును.

ఇంతొక సంగతిని గమనింపవలసియున్నది. క్రిందిభాగమునం దేమియు ప్లవస్తువును వ్రాయవలెను. అటుల వ్రాసినయెడల పటముయొక్క సౌందర్యము చెడిపోవును. ముఖ్యమైన వస్తువుల ప్రాముఖ్యత పోవును.

మనకు కనబడునటుల వ్రాయవలదా? నిజమును ప్రవర్ణంపవలదా? యని మీకు సన్ను ప్రశ్నించవచ్చును. మనము దృష్టము నెంచుకొనునప్పుడే జాగ్రత్తగనుండువలెను. అభ్యాసమైనకొలదిని ఇట్టివి యెంచుకొను శక్తికలుగు నని నే నిదవఱకు చెప్పియుంటిని.

చిత్రలేఖనము.

చాయను వ్రాయునపుడు బహుజాగ్రూకులమై యుండవలెను. నీడయు వెలుతురును అనుపాతముగ నుండవలెను. చెట్లని వస్తువునందు నల్లనిచుక్క నొకదానిని పెట్టిని నసందర్భముగ నుండును. ఇట్టితప్పులనుండి తప్పించుకొనుట కభ్యాసమే ముఖ్యము కాని నేను చెప్పుట కేమియు లేదు.

అంకటి యూలోచనయందును సృష్టియొక్క మోస్తరుగ నుండదు. కనుక నొక్కొక్క రొక్కొక్కవిధముగ వ్రాయుచుండుగు. కుగ్గువైన చిత్రీకారుడు మనుష్యాకాశములను పొట్టిగ వ్రాయును. పొడుగైనవాడు పొడుగుగ వ్రాయును. సాధారణముగ చెట్లు ఆకువచ్చగ కనబడునని తలఁతురు. నమ్మెకరు. అభ్యాస మైనకొలదిని అవి సాధారణముగ చెట్ల యాకువచ్చగ కనబడునని తెలిసికొనెకరు. దూరమునుబట్టి రంగులు మాఱుచుండును. సూర్యరశ్మి తగు లుటవలన నాకులపై భాగములు గాఢ మైనరంగులను కలిగియుండును. క్రిందికి ఉన్ననైపులు మట్టిరంగు మిశ్రితమైకనై యుండును. అందువలన సీరంగులు మిశ్రితమై నట్టి ఆకువచ్చగ కనబడునని నేను వృక్షముగ చెప్పగలను.

గాలియం ననేకమైన వదాంభము లుండును. ధూళి యుండునుండును. నీటివాయువు కలిసియుండును. కొన్ని జనుయములయందు మంచు పడుచుండును, అందువలన దూరపువస్తువులు దగ్గరవస్తువుల లంక శుభ్రముగ కానరావు. దూరమున నున్నవస్తువులచాయ యంతబట్టముగ కానరాదు.

సాధారణముగ పర్వతములు నీలి నుండునని యందుము ; కాని యవి నిశ్చయముగ నారంగు కలివి కావు. ముకవి కలిగి కే కనబడును. నాటి నిర్మితఫలమునుబట్టి సూర్యునిగమమునుబట్టి నాటిరంగు మాఱుచుండును. దూరముగ నున్నవస్తువులు నీలిరంగుని నుండు ననుసంగతి మనకు విదితమే. గడ్డిచే కప్పుబడు పర్వతములకంటె, చెట్లమయ మైసగిగులు నీలిరంగుగ కనబడును.

ఇంకొకసంగతిని గమనింపుడు. దూరముగనున్న పర్వతములరంగు, దానిదగ్గరనున్న ఆకాశముయొక్క రంగున కినుగుణముగ నుండును. పర్వతములు నీలిగవై నను ఊదాగవై న నున్న వాచ్చరంగును యాకాశపురంగు నీలిగవై నను ఊదాగవై న నుండును. ఆకాశ మెఱుపుగనున్న పర్వతము లూదాగ నుండును.

అంతెందుకు ? ఆకాశపురంగునుబట్టి సృష్టియొక్క రంగును మాఱుచుండును. శుద్ధరంధ్రము ఇగునవనవేణీయం దుచ్చవేసిన చిత్రములు చూచిన మీఠు బాగుగ బోధపడును. ఇందుకు కారణమేమని మీ రడుగవచ్చును.

ఎఱు వెలుతురునం దొకవస్తువును పెట్టినయెడల దానియొక్కరంగు చాలునఱకు యెట్లుగ మాఱుచుండును. క్షలులన నీలిరంగును మోపిడిగన నీలియును చెప్పరు; కాని ముఱుము దుఱువనప్పుడు నిజముగ నీలిరంగుగ కనబడుదు. దీనిరంగు ముఖ్యముగ నాకాశపురంగునుబట్టి మాఱుచుండును. ఏలయన : ఆకాశపురం గీనీటియందు ప్రతిబింబిత మగుచుండును. చుట్టునున్న చెట్లు మున్నుగాఁగలవి కూడ ప్రతిఫలించును. నీటియొక్క రంగు గమనింపవలసియున్నది. స్వచ్ఛ మైననీటికి రంగు లేకపోయినప్పటికిని జలసమూహము నీలిగనే కనబడును. కొంతసేపు మట్టి రంగుని నుండును. మఱికొంత నల్లగఁ గనబడును. నుద్యధరాసము వ్రపునీ రన్నిటికంటె నీల మైనవని కనిపెట్టబడినది. నీటిని స్పటిని గమనించి మనము చిత్రంపవలెను.

తలవెండ్లకలు నల్లనిరంగు గలవి. అవి యెల్లకాలములయందును మనకు నల్లగ కనబడును. కాని అవి మఱయునుండుటవలన వాటియొక్కరంగు మాఱుచుండును. కాన ప్రదేశచిత్రములను వ్రాయునప్పుడు వేళను ఆకాశపు స్థితిని గమనించుచుండవలెను.

దగ్గరనున్న వస్తువులు దూరముననున్న వస్తువులకంటె బాగుగ కనబడునని యిదివరకే చెప్పియుంటిని. దగ్గరనున్న గడ్డిపోచ కనబడునచ్చును కాని దూరముననున్న చిన్న మొలకకూడ కనబడునచ్చుననికూడ యిదివఱకు చెప్పియుంటిని. వీటిని మఱవిపోరాదు.

ఈ నిబంధనల నన్నిటిని చూచి మీరు బేంగ ప్లేయకొనరాదు. అభ్యసించినకొలది నవియే యలవడును. లోకమునందు మనుజుఁడు చేయలేనివని లేదు. చావును జయించుటకంటె నవి గొప్పవియా ?

మూడవ భాగము.

చెట్లు, వాటిని చిత్రించు విధము.

భారతభూమి సౌందర్యమునకు నిలయ మైయున్నది. దీని ప్రసిద్ధి పూర్వకాలమునందుకూడ లోకమునం దంతలను వ్యాపించియుండెను. ఈ దేశమునం దన్ని దేశపు సృష్టిచిత్రములను చూడవచ్చును. హిమాలయపుష్పపువ్వునివలన వెల్లిన నుత్తర ప్రదేశమువలె నుండును. మధ్యను సమశీతోష్ణముగ నుండును. కాబట్టి మన మనేకవిధము లైనవృక్షముల నెంచుకొని చిత్రించవచ్చును. ఇట్టివృక్షములకు సొగసు కలుగజేయునవి వృక్షములే. సృష్టజాతులు మన దేశమునం దనేకము లున్నవి. చిత్రలేఖనమునం దభ్యాసము కలుగజేసికొని మాతృభూమి యగుభారతదేశమున మంచి వృక్షముల నెంచుకొని చిత్రించి, జగత్తునం దంతటను ప్రసిద్ధిగాంచవచ్చును.

చిత్రకారులు చెట్లను వ్రాయవలె నన్న ప్రతివృక్షముయొక్క స్వభాసమును గమనించవలెను. ఏలయునః అన్ని చెట్లు నొకేవిధముగ నుండువు. పుష్పకములను చదువుటవలనను, ఒక్కరికము ఈవిషయమును వినియోగించిన చెట్లను వ్రాయజాలరు. అందువలన ప్రతిదినమును జాగ్రహకత్తో వివిధమైన చెట్లను గమనించుచుండువలెను.

వివిధవృక్షములు వివిధస్థలములయందు పెరుగును. వివిధకాలములయందు చిగుర్చును. పుష్పించును. కొన్ని చెట్లు యింట్లవనన సాధారణముగ కనఁడును. మఱికొన్ని అడవులయందు దృష్టోచరముగును. ఇట్టిభేదములను గమనించుచుండుననేగాని తప్పూలులేక వ్రాయుట యసంభవము. ఏలయునః తాను బోధకములనుకొననిది చిత్రకారుడు వ్రాయజాలడు. వేయె? చెట్లు వానిస్నేహితులు కావలయును.

చెట్లయాకారములు :—చెట్లు బల్లవరుపుగా నుండక గుండ్రముగ నుండును. ముఖ్యాధార మైనవేల్చే భూమి యందు సృష్టము నాటబడియుండును. సాధ్యమైనంతవఱకు దీనిమొరకు తీవ్రగ లేచుటకు ప్రయత్నించును. ఈ మొరకునుండియే కొమ్మలు లేచును. ఈకొమ్మలు మొవల పలముగాను పైకి వెళ్లినకొలది సన్నముగాను పరిణమించును. ఈసన్నివిభాగములయందు ఆకులు, పువ్వుములు, పండ్లు మొవలగునవి కనఁబడును.

మనము చెట్లతో పఠచరము కలుగజేసికొనవలయునన్న మొవల వాటియొక్క వేల్చి, మొండెము, కొమ్మలు, ఆకులు, ఫలములు మొవలగువాటివిషయమై కొంచెము నేర్చుకొనవలయును. ఇవి పైకి యెట్లు కనఁబడునో అట్లు వ్రాయవలెను. ఐనపుటికిని వాటియొక్క జీవనమువిషయమై కొంచెము నేర్చుకొనవలయును కొన్ని తెండు కట్టుల పెరుగునో అవి యెట్టివర్ణముచే కప్పుబడియుండునో, దీనియొక్క ఆకార మేమియో ఏయేస్థలములయందు పెట్టుల పెరుగునో నేర్చుకొనవలయును.

కొమ్మలు మొండెములనుంచి పెరుగును. ఇది మొండెమునుండి వెలువడినప్పు డనేకకోణములకు కారణమాను. ఈకోణములు వివిధవృక్షజాతులనుబట్టి యుండును. గుడ్లగుఱు చెట్లయొక్క కొమ్మల కోణములు (angles) మామిడి కొమ్మలకోణములకంటె చిన్నవిగ నుండును. కొన్నికొమ్మలు సమకోణములుగ నే వెలువిడును.

అపవిత్రులు చెట్లు స్వేచ్ఛగా పెరుగును. మనుష్యసంచార ప్రదేశములయందు దివిల పెరుగజాలవు. ఏల యని మీఱు నన్నడుగవచ్చును. మనుష్యులు చెట్లకొమ్మలను నఱికివేయుదురు. పశువులు దిగువనున్న కొమ్మలయాకులను భక్షించి కొమ్మలను కుఱుచగ చేసివేయును. ఇట్టిమాఱుల అపవిత్రులు దుండు చెట్లయందు కాసరావు.

పర్వతములమీఁదను పెరుగు చెట్లకొమ్మలు మీఁదికి వంగియుండును. చదువగు నేలయందు పెరుగు చెట్లయందు దీమాఱులు కాసరావు

బుతువులనుబట్టి గూచెట్లు చాలవఱకు మాఱుచుండును. శీతకాలమందు ఆకులను రాలిచ్చును. ససంతము నందు చిగుర్చును. కొన్ని సమయములయందు కొన్ని చెట్లు చిగుర్చును. మఱికొన్ని సమయములయందు కొన్ని చిగుర్చును. కాన వీటివీటి నైజగుణములను జాగ్రహకత్తో గమనింపవలెను. కొన్ని చెట్లు రాత్రులయందు దాకులను

ముడుచుకొనును. కొన్ని పగటిపూట పట్టిమార్పును చెందును. వీటివిషయమై వీలైన యెడల మనము తగువారను నేర్చుకొందము.

మొండెము :—భూమిపైని కొన్నితెలుగు వ్యాపించియుండునో భూమియందు వేరులటండును. ఈవేరులే మొండెమును నిర్మించెట్లయింతునని యిదివఱకే నేర్చుకొనియుంటిరి. ఈ మొండెము శాఖలను, ఆకులను భరించుచున్నది. ఇది కాక దీనిద్వారానే వేళ్లనుండి కొమ్మలకు ఆకులకు ఆధారము నెట్లు వున్నది.

అన్నిచెట్లయొక్క మొండెములు ఒకేవిధముగ నుండువు. ఎవరో వ్రాసిన చిత్రములయందలి మొండెములు గూఢములను మనము చూచి వ్రాయుకూడదు. వీటిరూపములను స్పష్టముచేసి చూచి వ్రాయు సభ్యునింపవలెను. మనకు చెట్లయొక్క చూడనిది వ్రాసినయెడల అనవచ్చుములకు లోపగుడుము. మనస్సుహితము ఉండెడి న్యాయాత్ముని చూచి దానిని మనవద్దకు వర్ణించుటను నిరూపింతును, మనమే స్వంతముగ నానగిరిమును చూచిన దానికనిభేదము లేదా? ఒకచిత్రమును చూచి వ్రాసినయెడల విచారములను వ్రాయజాలము. వ్రాసినయెడల స్పష్టమనునరించి యుండును.

మామిడి, మల్ల మొండెములు సమముగ నుండువు. జనుచెట్లయొక్క మొండి వంకరగాను నునుపుగాను ఉండును. గుట్టలపుచెట్లు సన్నముగను బొడవుగ నుండును. అరిటిచెట్టు సన్నగను, పొరలుగ నుండును. ఇట్టివి మనము జాగ్రత్తగానే నీడ్యము గావలసింపవలెను. ఒక్కొక్క జాతియొక్క వివిధస్పృశములు మొండెముల వివేధాకారములను దాల్చి యుండును కాని వానిజాతివై డములనుమాత్రమే వాటికేరమింపవు.

ఇంకొకయెడములు గావలసింపవలెను. ఎంతయెత్తుననుండి కొమ్మలు పుట్టునో చూడవలెను. కొబ్బరి, బూత్, పోక, ఘనకారపుచెట్లమాట విడిచిపెట్టుట. వాటికి కొమ్మలను పోలు ఆకులుతప్ప శాఖలుండునే యుండువు. కొన్నిచెట్ల కొమ్మలుబహుదిగుననుండి మొండెములను కప్పివేయును. దీనికి మనవద్దే నిరర్చకము. కొన్నిచెట్లయొక్క శాఖలు యెత్తుగ నుండును. మనుష్యులు నంచరించు స్థలములయందుండు చెట్లొమ్మలు దిగువనే పుట్టును. ఏలయన : మనుష్యులు చిన్నట్లను కొట్టివేయుదురు. అందువలన ప్రక్కలయందు శాఖలు చిగుచ్చును.

చెట్లయొక్క మొండెమును చూచినవెంటనే అది యేజాతివృక్షమో నుభముగి పోల్చుకొనవచ్చును. చెట్లయొక్క బెండలు వివిధాకృతులను దాల్చి యుండును. ఈవిషయమై యిదివఱకే చెప్పియుంటిని. గినుకీ నీక చెప్పవలసి యగుచున్నది. అన్నిటిని గనునించినచోగాని యిందు చెప్పినంతమాత్రమున నేర్చుకొనజాలరు.

చెట్లయొక్క వివిధభాగములయందుండు బెండయొక్కలక్షణములను ఆకులుగాల్చుకాలమునందు చూచుటకనుకూలముగ నుండును. అప్పుడు ఆకులేరుచు మనకష్టరావు. అందువలన చెట్లయొక్క ప్రతిభాగమును స్పష్టముగ కన్పడును.

కొమ్మలు :—చెట్లయొక్క మొండెమునుండి కొమ్మలు పైకివచ్చును. కాని ఒకేచెట్టుయందుండు కొమ్మలొక్క విధముగ నెప్పుడు నుండువు. బెండకేవిధముగ నుండును. కాని కొమ్మలయందు బెండకంటె మొండెమునందుండు బెండ ఎక్కుగ నుండును. ఏలయన : కొమ్మలు లేతవి. బాలురదేవము కోమలముగా నుండును. పుద్ధులదేవముత మృదువుగా నుండుదు. అలులనే యీచెట్లయందుకూడ భేదము కాన్పించును.


కొన్నిచెట్లు చూచుటకు గుండ్రముగా నుండును. ఏలయన : క్రిందికొమ్మలు భూమిపై పుసకు వ్రాలియుండును. మీడికొమ్మలు సూటిగా లేచును. మధ్యనున్నకొమ్మలు క్రిందికొమ్మలకును, మీడికొమ్మలకును, మధ్యనుండు స్థలము వాక్రమించియుండును. అందువలన సెట్ల చెట్లకొమ్మలకోణములవిషయమై చెప్పుటకేమియు ఏలలేదు. మీడికోణములు చిన్నవిగను క్రిందికోణములు పెద్దవిగ నుండునని చెప్పటకుమాత్రము ఏలు కలుగును.

కొన్నిచెట్లను దగ్గరగా వాతెవరు. అందువలన పెనుగుటయందు దివి యనేకమార్పులను చెందును. ఈవిషయమందుమాత్రము మనము పైనిచెప్పిన ప్రకారము వర్ణించుటకు ఏలుండుదు. ఎల్లప్పుడును సమయము సనునరించియే మనము ప్రవర్తించుచుండువలెను.

కొన్ని చెట్లయందు కొమ్మలు ఒకేచోటునుండి బయలు వెడలును. ఇట్టి చెట్లు బహువిచ్ఛిన్నముగ నుండును.

31—1 చూడము.

మననైపునకు వచ్చిన కొమ్మలను కాని, మననైపునకు వ్యతిరేకముగ పెగుగుకొమ్మలను కాని వ్రాయుట దుర్లభము. అప్పుడే కొమ్మలయొక్క సంకర లన్నియు చూపుచు వ్రాయుచుండువలెను తేనెయొడల చిత్రముయొక్క సౌందర్యమంతయు నశించును. ఇట్టికష్టములు వృక్షములకు ఆకులు లేని కాలమునందు తేటస్థించును. ఆకులున్నచో కొమ్మలంతగా కనబడవు. అందువలన సంకరదుర్లభముగ నుండును. కనుక తేనెవియందు చెట్లకొమ్మలను వ్రాయుట బహుములభము.

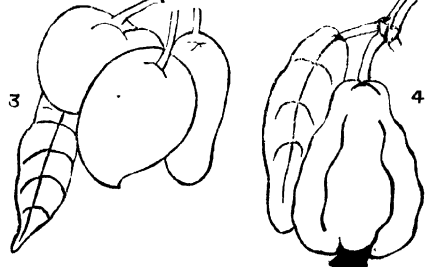


ఆకులచే గెప్పబడియున్న కొమ్మలు భారముచే పంగియుండును. ఆకులు లేని కొమ్మ లంత పంగియుండువు.

కొన్ని చెట్లకొమ్మలు పొడవుగ నుండును. కొన్ని చెట్ల కొమ్మలు పొట్టిగ నుండును. కొన్ని కొమ్మలు సన్నముగను, పొడవుగ నుండును. కొన్ని పొట్టిగను దిశముగ నుండును. ఇట్టివన్నియు బాగుగ న్యవస్థియందు చూచుచుండువలెను. ఏయే చెట్లు ఏయే కాలములయందు డెట్లుండునో బాగుగ గమనింపవలెను. తేనెయొడల నిట్టివి చక్కగా ప్రదర్శించు లేకపోదుము.



ఆకులు :— చెట్లయొక్క అన్ని భాగములకుండు ఆకులు ముఖ్యములు. ఆకులు లేనిచోట్లు భర్త లేనిస్త్రీవలె నుండును. మొండెమును, కొమ్మలను, అస్థిపంజరమునకును, ఆకులు మాంసపదార్థాదులకును పోల్చబడినవి. మాంసమును చర్మమును అస్థిపంజరమున కెటుల సౌందర్యమును కలుగజేయునో ఆకులు చెట్ల నటుల నలంకరించును. ఇట్టియాకులను వ్రాయుటయే చాలాదుర్లభము. చిత్రించుటలో ప్రవీణత యున్నవాడు చెట్లశాఖలనుగూర్చి విస్తారము తెలియక పోయినను వ్రాసివేయఁగలఁడు. కాని ఆకుల నటుల చిత్రించలేడు. అప్రవీణు లగుచిత్రకారులు ప్రతియొకరును చెప్పినారు. అది తప్ప. చాల దగ్గరగనున్న కొమ్మలయాకులుమాత్రము విడివిడిగ కప్పడును కాని దూరముగ నున్నవలుల కనుపడవు. అన్నియు కలిపి వ్రాసున కొన్ని చెట్ల యాకారములు నొకేదగ్గముగ నుండువలెను. ముగచిత్రించి వివిధ మైవచెట్ల రూపములను చక్కగా ప్రదర్శించవచ్చును. అందుచూసే ప్రతిచెట్టావునందును గమనించుచుండవలెనని మొనఁటనుండి చెప్పుచువచ్చితిని.



31

మొనఁట మన మొకచిన్నకొమ్మను వ్రాయుట నేర్చుకొనవలయును. ఇందు ప్రతీయాకును యులనీడ నొక బాట చిత్రమును పూర్తిచేయువలెను. ఇంద భక్తి న మైవచతు వాతను కొంచెము పెద్దకొమ్మను వ్రాసెప్పుమునందు కొన్ని

మొనఁట మన మొకచిన్నకొమ్మను వ్రాయుట నేర్చుకొనవలయును. ఇందు ప్రతీయాకును యులనీడ నొక బాట చిత్రమును పూర్తిచేయువలెను. ఇంద భక్తి న మైవచతు వాతను కొంచెము పెద్దకొమ్మను వ్రాసెప్పుమునందు కొన్ని

ఇట్టిచిత్రములయందు ప్రతిమాకును వ్రాయక దానియాకారము వచ్చునటుల గీతలను గీయుచుండవలెను. ఇటుల వ్రాయునపుడు అది యేబాతచెట్టుయొక్క కొమ్మయో తెలిసికొనగలుగునటుల వ్రాయుటకు ప్రయత్నించుచుండవలెను.

గుమ్మడిమాకునైనను, ఆమువపు ఆకునైనను అనేకవిధముల నుంచి వ్రాయుచు కొమ్మలను వ్రాయుటకూడ అభ్యసించవలెను. ఇట్టిమాకులు గలకొమ్మలకును తక్కిన కొమ్మలకును చాల భేదముండును. అందులను నిట్టివి తప్పలు లేకుండ వ్రాయవచ్చును.

ఏచెట్టు ఏకాలమునందు నుంచరముగ కానరచ్చునో, ఆచెట్టు నట్టికాలమునందే వ్రాయుట నభ్యసించవలెను. అసహ్యమును పుట్టించు వస్తువులకంటె కన్నులపండువుగ నుండువస్తువులను వ్రాయుటకు మనము సాధారణముగ కుతూహలపడుచుండుము.

సూర్యుడు ప్రకాశించునపుడు సూర్యకిరణములు చెట్లపైఁ బడి వాటికి వన్నెనైలరంగులను తెచ్చుచుండును. వాటినిఁ భూమిపైఁ బడుచుండును. మంచు పడుచున్నపుడు సృష్టియందలి వస్తువులు బాగుగ కనవడవు. వీకటిరాత్రునంగఁగి నీకఁ చెప్ప నక్కఱలేదు. చంద్రకాంతిలో సృష్టి యంతబాగుగ కన్పిండు. అందులను సాయంకాలముననో, ప్రాతఃకాలముననో బయటికి వెళ్లి యేదోయొకచోటను కూర్చుండి చెట్లను వ్రాయుట నభ్యసించవలెను. ప్రారంభింప కిదియే మంచిసమయము.

మొదట చెట్టు నెందుకు వ్రాయుట నభ్యసించునాడదు? కొమ్మల నెందుకు వ్రాయవలెను? అని మీరు నన్ను ప్రశ్నించవచ్చును. బోవలిమర్కములు తెలియనిది వ్రాసిన నేమిలాభము? అక్షరాభ్యాసము చేయనిది నవలలను, ప్రబంధములను చదువుటకు యత్నించుట నవ్వలచేటుకాదా? అందులను మీరు మొదట యాకులను, తరువాతి కొమ్మలను, పిన్నట చెట్లను వ్రాయుట నభ్యసించవలెను.

చెట్లను వ్రాయునపుడు చిన్నచిన్నకొమ్మలవిషయమై విస్తారము శ్రమవుచుకొనికొనెట్లొమ్మలనే బాగుగ చిత్రమునందు చూపుటకు ప్రయత్నించవలెను. ఏలయన : దూరమునకంత చిన్నకొమ్మలు కానరావు. అటునే చెట్ల యాకులు విశిషిగ కన్పడవు. అన్నియు కలిసిపోయినటులుండును. ఈకొమ్మలను ఆకులను విశిషిగ వ్రాయుటయందొకొకలాభ మున్నది. కొన్నిసమయములందు ఒకచెట్టును వ్రాసి అం దివిచున్న యు చూపించవలసియుండును. బాగ్రతిగ నేనుకొనినదెప్పటికిని పుణ్యామైపోదు. అట్టియభ్యాసము నిన్ను కష్టములనుండి బోలొగించవచ్చునేమో ఎవరెఱుగుదురు? అనేకవిధము లగుచెట్లను వ్రాయవలసివచ్చునపుడు ఇవిచున్నయి నీ కువయోగించును.

వివిధదూరములయందు నుండుచెట్లు :- దూరముగ నుండుచెట్లయొక్క వివిధభాగము లంతబాగుగ కనవడవని యిదిసఱకే చెప్పియుంటిని. ఒకచెట్లనమూహ మొకచోట నుండినయెఱిల భూమిలోనికి పెరిగిన యూడలలో నున్న మట్టిచెట్టువలె కనఁబడును. దూరముగను దగ్గరగ నుండుచెట్లకు చాలభేద ముండును. ప్రకృతిచిత్రము ననుసరించి మనము చిత్రించవలెనన్న దూరముగనున్నచెట్లు మనకొక్కవ కష్టము కలుగఁజేయును. ఆకాశపురంగునుబట్టియు, వేళనుబట్టియు, ఛాయనుబట్టియు చెట్లయొక్కరంగు మాఱుచుండును. అందులను మనచిత్రమునం దవి యన్నియు చూపించవలసియుండును.

ఏయేచెట్లు ఎట్టిరీతి దేశములయందు పెరుగునో గమనించవలెను. మట్టిచెట్లు ఇసుకనేలయందెను, నరుగుడు కేలయందును, జామచెట్లు రాళ్లయందును, భాస్వము కొండమీఁదను పెరుగవు. అట్టిసమయము లాలజాగ్రూకతనో మెలఁగవలెను. మనయిష్టముప్రకారము ఏదోయొకచెట్టు నెచ్చోటనో వ్రాసి

అట్టికొమ్మలను చూచి ప్రముఖుల అవి యేవన (1) సరి

రదగ్గర గుట్టును. కొన్ని దూరముగ నుండును. వీటిబాటి నై జమునుబట్టి యుండును.

ఒకేజాతిచెట్ల నొకేవిధముగ వ్రాయజాలము. వృద్ధవృక్షములు బాలవృక్షములు నొకేవిధముగ నుండువు. బాలవృక్షముల బెరడు మిగుల కోసలముగ నుండును. ఆకులు అంతదట్టముగ నుండువు: కాని ఆకులు లేనికొమ్మలు మాత్ర ముండువు. మధ్యవయసుగలచెట్లయం దాకులు దట్టముగ నుండును. కాని అచ్చలుచ్చలు ఆకులు లేనిశాఖలుండును. వృద్ధవృక్షములయందు ఆకులు విస్తార ముండువు. బెరడు మిగుల కరకుగ నుండును. చాలకొమ్మలు విరిగి పోయియుండును. ఇట్టివన్నియు చూచుచుండవలెను.

వివిధ పరికరముల నుపయోగించి చెట్లను వ్రాయుట.

అనేకపరికరముల నుపయోగించి చిత్రగువులును వ్రాయవచ్చునని పుస్తకప్రాంతభమునందే చెప్పియుంటిని. వృక్షపటములను వ్రాయుటయందు ప్రసిద్ధిగాంచిన చిత్రకారులు, మెత్తని పెన్నలును, నీరురంగులను, నూనెరంగులను ఉపయోగించెదరు. కాని గూపుస్తకమునందు నూనెరంగులవిషయమై చెప్పుటకు నిశ్చయించుకొనలేదు.

పెన్నలును మనము సాధారణముగ చెక్కెనటుల చెక్కఁగూడదు. పెన్నలుయొక్క నీనమును గసి (Wedge) ఆకారముగ చెక్కవలెను. దీనితో మనయిష్ట ప్రకారము సన్నముగాఁగాని నలుముగాఁగాని గీతలును గీయవచ్చును. కాన నిట్టిపెన్నలుకొన మనకు చాలయుపయోగకరముగ నుండును. చెబ్బుయొక్క మొండెమును వ్రాయుచున్నప్పుడు సన్నని గీతలును, నట్లమైనగీతలును కావలసియుండును. ఆకులను వ్రాయునప్పుడు సన్ననిగీతలను బయోగకరముగ నుండును.

ఆకుల వ్రాయుటయందు మిక్కిలి ప్రావీణ్యము గలిగియుండవలెను వీటిని వ్రాయుట కనుగుణ మైనగీతలను వధ్యసంపదలనియుండును. తలుచుగ వ్రాయుచుండవలసిననే చప్పును కాని పుస్తకములను చదివినంతవారిత్రీములను పలవడదు. సంగీతగ్రంథములను చదివినవారంకలును శృతులను పాడఁగలరా? అటువలె చిత్రలేఖనమున వధ్యసంపదలనియుండును. కొంచెము సంగీతవిద్యాధులు సంవత్సరములకొలది కష్టపడి సంగీతవిద్య నభ్యసించి బాగుగ గానము చేయలేకున్నారు. ఇట్టివిద్యలు స్వల్పబడుట కష్టముగటచేతను, వారు మంచిమాగ్గమున నభ్యసించకపోవుటచేతను గూ కళయందు ప్రవీణులు కాబాలక యున్నారు. అందువలన చిత్రలేఖనమును బహుశ్రద్ధాభక్తులతోనేర్చుకొనవలెను.

చాలయధ్యసమువలన మనహస్తము నుపయోగించుట నేర్చుకొనవలెను. పెన్నలును కొనవచ్చునట్లుకొనరాదు. మెల్లగ పెన్నలుతో వ్రాయుట సభ్యసించవలెను.

మొవట సన్ననిగీతలతో చెట్లపై యాకారములను వ్రాయవలెను. ఈవిషయము చాలముఖ్యము. వ్రాయాకారమును చక్కగ వ్రాచునది చెట్టును పూర్తిచేయరాదు. మొండెమును కనబడుచున్నకొమ్మలను మొవట చిత్రించవలెను. తగునాత నీచిత్రము బాగుగ నున్నదో లేదో చూచుకొని విచరములను కొంచెము నట్లమైనగీతలతో చిత్రించవలెను. మనచిత్రమునుబట్టి గూఁగీతలు మూఱుచుండును. మోటుగ వ్రాయవలెన్న దట్లమైన పెన్నగీతలతోను, నాజాకుగ చిత్రించవలెన్న సన్నని చిన్నగీతలతోను వ్రాచువలెను. వివిధముల వ్రాసినను ప్రకృతిచిత్రము ననుసరింపవచ్చును. వివిధజాతులచెట్లను చక్కగ పై జెప్పినరెండువిధముల వ్రాసి ప్రదర్శింపవచ్చును.

ఈవిధముగనే సుదక్షతోను, మిసిబొగ్గుతోను వ్రాయవచ్చును. దేనితో వ్రాసినప్పటికిని ఈవిద్య నీవేల్లెకొనయందుండునటుల నభ్యసించవలయును. మనుజునిరక్తి కంతములేదు. దీని నెంతయభ్యసించి నెంతయభివృద్ధినిొందును.

నీరురంగులు వృక్షపటమునకు నన్నె తొన్నును. ఇతరచిత్రములయందుండులె దీరకుండు రంగులను సముగి పూయుచున్నచింతమాత్రమున లాభములేదు. మొవట నొకరంగును పలుచగ చెట్టునకువేసి యిది బాగుగ నారకములందు మఱియొక్కరంగును వేయవలసియుండును. ఏరంగును వేయవలసియుండునో మూక యాలోచింపుడు. ఇందుకు ఏయేరంగులను కలిపిన నేరంగు నచ్చునో బాగుగ జెలిసియుండవలెను.

చెట్లను రంగులతో చిత్రించుటయం దొకయాకువచ్చనే యుపయోగించుట తప్ప. అనేకరంగుల నుపయోగించవలసియుండును.

రెండవపర్యాయము రంగును వేయుచువుడు చాయను వెలుతుగును చెట్టుచెట్టుకు భేదమును తెలియజేయునలెను. తేజగి నున్నపుడే రెండవమాదు రంగు వేసిన చెకరిపోవును. ఇది కొన్నిసమయములయందు లాభముగను, కొన్నితేదానములయందు నష్టముగను పరిణమించును. చెకరకుండ నుండవలె నన్న మొదల వేసినరంగు ఆరినవఱకును వేచియుంచవలెను. మూడవపర్యాయము రంగును వేయుచువుడు చెట్టుయొక్క జాతిని తెలియజేయునటుల చిత్రింపవలెను. దీనితో రంగును వేయుట పూర్ణిచేయవచ్చును. ఈమూడుముక్కలతో మనవని సరిపోలేదు. మనము విసుకుచు లేకుండ చాలదినము లభ్యసించవలెను. పున్నిలుతో వ్రాయుచువుడు చాయను, వెలుతుగును, చెట్టుజాతిభేదమును తెలియజేయవచ్చును. రంగులను పూసి వెలుతుగును, జాతిభేదములను, రంగులను తెలియజేయవచ్చును. రంగులను పూసిచిత్రిము సృష్టిచిత్రిము ననుసరించి యుండును. అందువలన పటములను రంగులతో చిత్రించుటయే మంచిది.

కొన్నిసమయములయందు దొకేరంగుతో చిత్రించవలసియుండును. అప్పుడు పివిధతరగతులచాయను బాగచూకతో చిత్రించవలెను. ఇట్లు చేతుక చాయను వ్రాయవలసినచోటను నట్టముగను, వెలుతుగును ప్రదర్శించవలసినచోటను పలుచగను చిత్రించి చిత్రిమును పూర్తిచేసితి నని యుద్దాహరణము.

చెట్టుపూజను ఆకువచ్చగ కనబడుచునని వేళనుబట్టియు, ఋతువు ననుసరించియు, ఆకాళపురంగునుబట్టియు, చెట్టురంగు మాటుచుండు ననియు నిదివఱకే చెప్పియుంటిని. అన్నిచెట్టు లొకేరంగుగ నుండవు. జానుచెట్టు రంగుకంటె మామిడిచెట్టురంగు వట్టముగ నుండును. మామిడిచెట్టురంగుకంటె పసలేచెట్టురంగు గాఢముగ నుండును. ఇట్టి భేదము లన్నియు మనచిత్రిమునందు చూపును వివిధజాతులచెట్లను వక్కగ ప్రదర్శించ ప్రయత్నించవలెను.

వివిధతరగతుల చెట్లు.

వృక్షము :—ఇది హిందూదేశపువృక్షములుగా రాజు. దీనిని ప్రతిదినము మనము చూచుచుండుము. ఈ వృక్షము బాగుగ పెరిగిన పెద్దమేడవలె నుండును. ఇది మనకు మిక్కిలి యుపయోగకారి. దీనియాకులయందు భుజించవలెను. దీనియాకులను చంకాధానము చేయునపు డుపయోగించవలెను. దీనిపాలు బిగుగుగ నుపయోగపడును. దీని పండును వేసేటలు బిటసారలు శ్రమ దీర్చుకొందురు. దీనిఫలములు పఠులు కాహాము. ఇట్టివృక్షమును చిత్రించుట మనము నేర్చుకొనుట విధానము.

చుట్టము :—దాకులు నట్టముగ నుండవు కొన్నితెల్లవోట్లను కనబడుచుండును.

మొండెము :—దీనిమొండెము మిగుల నలముగాను, కరకుగా నుండును. ఎచ్చటచూచినను అొట్టలు గుంపులు కానవచ్చుచుండును. అనేకమొండెములు కలిసియున్నటులుండును. దీనిపై నొకవిధమైన తెల్లనినారు పెరుగును. ఇది కొమ్మలయందుకూడ పెరుగును. అంతట నీది వ్యాపించనప్పటికిని అచ్చటచ్చట వృక్షమంతట వ్యాపించి బిలుసాపులి బిల్బెలువలె కాన్పించుచుండును.

కొమ్మలు :—ఇవియు నలముగాను, కరకుగాను ఉండును. మొండె మంతయభ్యాసకరముగ నీది కానరానప్పటికిని గుంపులతో నిండియుండును. ఇది వంకరగ పెరుగును. వాఘాకణముగ నీకొమ్మలు భూమికి సమాంతరములుగ నుండును.

ఆకులు :—ఈయాకులు యించుమించు గుండ్రముగనుండును. వీటికాండలు పొట్టిగను, పసుకొమ్మముగను కానవచ్చును. ఇవి కొమ్మలయందు గుంపులుగుంపులుగ పండ్లతో కలిసి పెరుగుచుండును. చిగుట్ల సూదిగ నుండును. ఆకులు నీమిశ్రితమైన గాఢమైన ఆకువచ్చనిరంగును కలిగియున్నవి. ఆకులు వాగ్నికృమినందు వనువు వచ్చగవైపోవును.

31—2 చూడుము.

పండ్లు :—ఈచెట్టుయొక్క పుష్పములు కానరావు. పండ్లు కొమ్మలకొనలయందు గుంపులుగుంపులుగ పెరుగును.

వీటికి కావలసిన తోడ్పాటులు చేయవలసిందిగా కోరుతున్నాను. ఈ సందర్భమునకు ముందు ఆకుపచ్చగను, సస్వేద్యమైత్రీనివారితో ఎలుపుగు నుండును.

ఉదాహరణలు :— ఈయాహులనునే గూఢచేట్లు పెద్దదిగి పెరిగి పెద్దభవమునకు పోవలెనున్నది. కొన్నియునుండి గూఢచారులు క్రిందికి నుండునుగి పెరుగును. ఇవి భూమికి తాకుచున్నట్టికి బయలుగి పట్టివుట్టిండును. అసినాని భూమిలోనికి వెరిగి వేళ్లవలె గట్టిగా నాలుకునును చిన్నట్లు చేచేట్లునుండి మచి పెరుగునో గూఢచారులును, సీటికిని విడిచివేసినట్టికిని ప్రత్యేకపుతముని సభిపుష్టికొందును ఇటువంటి అనేకఉదాహరణలు వెరిగి చెట్లు వెలితో రుభిపుష్టి కొందిండును. సువిధముననేనా గాజ్యముయొక్క వివిధభాగాములు అభివృద్ధినికొంది గూఢచారులతో ముందును సువిధముననే పుష్టికేళుచును. కొన్నియును ముందుగా నీచూచునలనే గూఢచారులతో సంబంధమును విడిచివేసి స్వేద్యమైత్రీని నుండును. ఈయాహులు ప్రధానములును, ఆకులు సస్వేద్యమైత్రీని. సస్వేద్యము ముందుగా నుండును. అసినాని గూఢచారుల కలుగునో నుండును. గోవురాజ్యముతోను పెద్దభవమునోను పోవుచు బడిన పుతరాజ్యము ముందేముందు పెరుగుటలను ముందు గన్వించుటలను చేసే

ఈచెట్లును అసినానితో చీల్చించుచును భవమునల కావచ్చును. అసిన బొటనలను నీచేడిన గూఢచారులొక్క ఛాయలు బాగుగా ప్రవృద్ధిచునలను. వీనికొక నోకబొటనల త్రుని దీర్చుకొనుచున్నట్లులు ప్రాసిన వెలియో చక్కని నుండును.

నూమిడిచెట్లు.

ఈచెట్లుయొక్క నాచుము లోకివదిలివేసినదా! దీనిచెట్లును భవమునల ప్రావృద్ధిచుండునా? గూఢచారులకు ముందు హిందూనేతమునందు తెక్కకు ముక్కలిగివు. ఇవి నాభాంధముని సమూహములుగ నుండును. ఒక్కచెట్లు విడిగా కావచ్చుటలనుండును. ముందుగా దీనిపుష్టిములును తిరుట చేసేచెట్లు నోకబొటనల బొటనలను. అందులను ముందేముందు మామిడిచెట్లు లనేములు కలుపు.

ఈచెట్లును ముక్తచెట్లువలె నుండుటలను వ్యాపించును దీనికి ఉదాహరణలు చేపు అందులను నీచి ముక్తచెట్లుంతు పెద్దదిగి పెరుగులేను. సుబ్రహ్మణ్యకొమ్మలవలెనే దీనిచిగురుకొమ్మలును భూమికి సమాంతరముగ పెరుగును. కొన్ని నూటికి నాకాశపుష్టిపుకు వ్యాపించును. ఈపుష్టిపుకులయందనేగుంపు నుండును. దీనిబొటను ముక్తచెట్లు వలెనే కరుగుగా నుండును. దీనిపైని నాగు లేచుచుకాని సుబ్రహ్మణ్యము నాను అంతి ట్లేదగ నుండును. ముక్తచెట్లుయొక్క కొమ్మలు గంకనటింకనగ నుండును.

ఆకులు :— మామిడిచూకు సాధారణముగ ఒకటిపుర అంగుళము వెలుపును, ఎనిమిదిఅంగుళములు పొడవును కలిగియుండును. వీటికాహులను పొట్టిగాను ఆకుపచ్చపుష్టితో ముందుపురంగుగ నుండును. ఈయాహులు చదునుగ నుండువు. కొన్నియును గుండును దివి నిలుచుకొనియుండును. వీటింగు గాఢముల ఆకుపచ్చ. చచ్చు తిని. ప్రతిఆకుయొక్క క్రిందిభాగమునకును మీదిభాగము పెట్టుమైత్రీనిగును గలిగియుండును. నూయ్యనివై పునుకును, క్రిందిభాగము భూమివై పునుకును తిరిగియుండును.

సంకతకాలమునందు చీలిచివుట్టు చూచుట కత్యవసరముగ నుండును. వీటిని చిగిర్చుకాలుమునందు కొన్నినూకుడిచె ట్టునిబట్టును దాల్చిచెట్లుండును. ఆకుపచ్చ కొన్నిచెట్లు పగము చిగిర్చును. ముఖ్యకొన్ని చిగిర్చువు. అందులను సంకతకాలమున రంగులను కలిగియుండును.

పుష్పించు కాలమునందు దివి యెట్లు కావచ్చునో కొంచెము చూశును. చిగిర్చు చినచెట్లు చిగిర్చువు. అందులను సంపూర్ణముగ పుష్పించుచెట్టునందు దొంగయెట్టునియూనైనను

పుష్పముయైయుండి పచ్చగ కానవచ్చును. అచ్చటచ్చట కొన్ని పచ్చని ఆకులు కానవచ్చుచుండును. ఫలించుకాలమును చూచుకొందము. ఈకాలమునం దన్నిమామిడి చెట్లను ఆకుపచ్చగనే యుండును. చిగుర్లన్నియు పచ్చని యాకులుగ మాటును. అప్పుడు చెట్టున కనేకులాశ్రితులుండెదగు. ఫలములతో నిండియున్న చెట్టుక్రింద నొక రిద్దఱు మనుజులుండినటుల వ్రాసిన బహుభాగుగ నుండును. అందువలన నాకాలమునందు మామిడిచెట్టుక్రింద నున్న చిన్నమొలక లన్నియు చచ్చి నున్నగ నుండును.

ఫలములు :—ఈఫలము లన్నియు నొకేవిధముగ నుండవు. **31—3** చూడుము.

కొన్ని గుండ్రముగను, కొన్నిపొడవుగను, కొన్ని చిన్నవిగను, మఱికొన్ని పెద్దవిగను ఉండును. పండినప్పుడు గూడవీటిరంగు వివిధములుగ మాటుచుండును. కొన్ని ఫలములు కాచులవలెనే యూకుపచ్చగ నుండును. కొన్ని యెఱ్ఱగను మఱికొన్ని శనువుపచ్చగను ఉండును.

బదనిక :—ఈచెట్టుపై నొకవిధమైన బదనిక పెరుగుచుండును. దీనియాకులు జామియాకులను పోలియుండును. కాని కొంచెము దట్టముగ నుండును. ఇది చెట్టుంతయు వ్యాపించకపోయినప్పటికిని పెరిగినంతమట్టుకు దట్టముగ నేదోయొకకొమ్మపై నభివృద్ధిపొందును.

వేళ్లు :—మామిడివేళ్లు భూమియందు చాలవఱకు వ్యాపించును. పైని చెట్టుంతపెరుగునో లోపల వేళ్లంత పెరుగును. ఈవేళ్లు అచ్చటచ్చట పైకికానవచ్చుచుండును.

జామి చెట్టు.

ఈచెట్టు మామిడిచెట్టుంతబలముగ నుండదు. దీని మొండెము సన్నముగ నుండును. కాని వంకరగను

కొట్టును, మఱ్ఱిచెట్టును మించియుండును. దీనియంతుండవు. దీనిమొరడు నున్నగను దీనియాకులరంగు మఱ్ఱిరణి.

31—4 చూడుము.

దీనిపండ్లు పచ్చిగ నున్నపుడు ఆకుపచ్చగను, పండినతర్వాత పసుపుగనుండును. దీనిపువ్వులు తెల్లగను నుండరముగ నుండును. ఫలము పక్కమైనకొలదిని పుష్పముశుష్కించును. **32—**చూడుము.



32

నునించినవ్రాయుట సభ్యనింపవలెను. ఇకను తుప్పలను మాతము.

గులాబి మొక్క.

మను ప్రేమింతుగు. కావున దీని ననుదినమును మనము చూచుచుండుము. ఈమొక్క చెట్టువలె పెద్దదికాదు. సాధారణముగ భూమికి కొళ్లు తగిలియేయుండును. అందువలన దీని

మొండెము కాసరాదు. మొండెము లేదనికూడ చెప్పగలము. భూమినుట్లమునద్దనుండియే యనేకకొవ్వలుగ విడిపోయి తుప్పువలె పెరుగును. ఈకొవ్వలు సన్నముగను పొడవుగను ఉండును. విస్తారము పుష్పించుటకుగాను వీటికి సగమువఱకు సజీకీవేయదును. అందువలన కొనీవేయఁబడిన కొవ్వలను మన మనేకము చూచుచుండుము. అందువలననే యిది చాలకురుచగ పెరుగుచున్నది.

ఈతు ప్పంతటను వంకర యగుచిన్నముల్ల పెరుగును. ఇంతచక్కనిపూవు లుండుచెట్టునకుఁగూడ ముల్లండు వలెనా? ఆహా! ఎంతటివానికై నలోపము లుండకమానవు కదా!

దీనియాకులు చిన్నవిగను, సౌందర్యముగను ఉండును. ఈయాకుల యంచులు కరకుగ నుండును.

మామిడి, ముక్తీయాకులవలెఁగాక యివి ఆఱిసియాకులు గలసి యొకపెద్దయాకుగ జెలియఁబడుచున్నవి.

ఇవి నీలిమిశ్రిత మైనఆకుపచ్చనిరంగును కలిగియున్నవి. అందువలన నీతుప్పలు అన్ని కాలములయందును గాఢ మైనరంగును కలిగియుండును. సాధారణముగా నొకపెద్దయాకునందు ఏమచ్చియాకు లుండును. కొన్నిసమయములయందు అందు మూడు చిన్నయాకులున్న పెద్దయాకును చూచుచుండుము.

పుష్పములు సాధారణముగ గులాబిరంగుగ నుండును. మృదువైన పుష్పనళము లనేకములు కలసి యొక పుష్పముగను. ఈచక్కనిపూదు వైన నేకులు చూచుట కెంతయో యానందకరముగ నుండును. దీనిపుప్పొడి పసుపు వర్ణముగ నుండును. ఈపుష్పమంతయు నొకయాకుపచ్చనిరంగు గలయంతకొకముపై నిర్ధింపఁబడియుండును.

పుష్పములు కొవ్వలకొనయందు గుంపులుగ నుండును. కొన్ని పుష్పించియుండును మఱికొన్ని మొగ్గలుగ నే యుండును. కొన్ని అన్నడే పుట్టుచుండును. ఇట్టికొవ్వును వ్రాసిన నెంతయో చక్కగ నుండును.

అనేకవిధము లైనగులాబిజాతు లున్నవి. కొన్ని పాదువలె ప్రాకును. వీటినుందు పసుపుస్థిము గలపుష్పములు పుష్పించును. ఇటులనే బ్రహ్మజెముడు, కొబ్బరి, గూతచెట్టు మొకలగువానిని చూచుచు వ్రాయుచుండవలెను. ఎట్టివి యెటుల మీరు గమనింపవలయునో యిందు చెప్పితిని. కాని వివులముగ జెలిసికొనవలె నన్న సృష్టిశాస్త్రమును చదివిన బోధపడును. చదివినంతమాత్రమున లాభము లేదు. ఈపుస్తకమును మీపాస్తంబున నిడికొని ఆయాచెట్టును చూచుచు చదివిన లాభకరముగ నుండును.

ఇకొకయంశమును చెప్పి మఱిచితిని. చెట్లవిషయమై నే నింతవిపులముగఁ జెప్పినందులకు నన్ను నిందించవలదు. సృష్టికీ సౌందర్యము నిచ్చునవి చెట్లు. అందువలన మనము ప్రదేశచిత్రములను వ్రాసినయెడల చెట్లను సౌందర్యముగ చిత్రించవలసియుండును.

చిత్రలేఖనమునందు మంచిప్రావీణ్యము కలుగఁజేసికొనవలెనని యెల్లప్పుడును పుస్తకములను వ్రాయుంగు పరికరములను వెంటను కొనిపోవలెను. ఎప్పుట చేనిని చూచి దానిని చిత్రమును వ్రాసివేయుచుండవలెను. గోవులు మేముస్థలమునకు పోయి చూచినయెడల మన మనేకవిధము లైనయవస్థలలో వాటిని చూడఁగలము. కొన్నికయించి యుండును. మఱికొన్ని మేయుచుండును. కొన్ని నిలువఁబడియుండును. పగుగెత్తినలులు, నడచునటుల మనము చాటిని చూతుము. అట్టిసమయమునందు వాటిని చూచి వ్రాయుచుండిన నెంత యభ్యాసము కలుగునో యాలోచింపుఁడు.

ఇటులనే మరుజలను, గుట్టములను, గాడివలను, కుక్కలను వ్రాయుట సభ్యసించవచ్చును. అట్టిచిత్రములను పారవేయక జాగ్రూకతతో నుంచిన ప్రదేశచిత్రములను వ్రాయునప్పు డివి యన్నియు మన కెంతయో యుపయోగకరముగ నుండును. వైఁజెప్పినవిధముననే యనేకవిధము లైనసృష్టిములను వ్రాయుట సభ్యసించిననేకా ప్రవీణులము కాఁగలుగుదుము.

ఒక జలప్రవాహ మున్నది. దానిప్రాంతములయందు వివిధసృష్టిము లున్నవి. ఆసృష్టి సారి విశ్రమించియున్నాడు. కొంతదూరమున కొండఱుపిల్ల లాడుకొనుచున్నాడు. మఱియొక

చిత్రలేఖనము.

పనువులు మేము గుర్తువి. నదియం దొకవలస దోవునున్నది. అందొకమనుజుడను కూర్చుండి యున్నాడు. దూరము నందు సభ్యతములు కానవచ్చుచున్నవి. ఆకాశమునందు సూర్యుడు తీవ్రముగ ప్రకాశించుచున్నాడు. కాని అచ్చటప్పుట మేఘములు కానవచ్చుచున్నవి. నదియందు చెట్లు, సూర్యుడు, మేఘములు ఇంక ననేక మైనవిస్తువులు నీచులు ప్రతిఫలించుచున్నవి. ఇట్టి ప్రదేశచిత్రమును వ్రాసి చూడఁడు. మీ కెంతవఱకభ్యాసము కలిగెనో మీకే తెలియును.

కాని ప్రారంభమునందు మర మిట్లము నవచ్చినట్లుల వ్రాసుకూడదు. సృష్టియం దుండునస్తువులను చూచి చిత్రించుట నభ్యసించవలెను. ఇట్లుచేయుట కొకయుపాయము చెప్పెనను.

చిత్రలేఖనమునకు కావలసిన నస్తువులను, ఒకనర్పణమును నీలో నొకస్థిని ప్రదేశమునకు తీసికొనిపోయి, యొకచోట నానీయించునై కొంచెము ప్రకీణ నొకనస్తువులను నీయిచ్చములు చేరవేయుము. ఆ నస్తువులందు కొంత ప్రదేశము కానవచ్చును. దానిని చూచి వ్రాయుట మీకు సులభముగ నుండును. అప్పుడు చిత్రించుట మీ కెంత యో యానందకరముగను, సులభముగను ఉండును.

వివిధము లైనవరంగులను వేరుకొనుచు మీ గొకవనిని చేయవలసియున్నది. పెన్నిలులో మీ చిత్రములను వ్రాసినతరువాతను సిజియారంగుతో ప్రధానచ్ఛాయలను చిత్రించవలసియుండును. పిమ్మట సృష్టి ననుసరించి మీకు వివిధవరంగులను చిత్రమునందు వేసి, అవియంకితగువారలను వివరములను చిత్రించి యటములు పూర్తిచేయవచ్చును. ఇట్లునే అన్నిచిత్రములను వ్రాయునది. అభ్యాస మైనకొలదిని చిత్రములు చక్కగ వ్రాసుకలుగుదురు. వివరకంఠము లేకని జ్ఞాపకముంచుకొనుడు.

నాల్గవ భాగము.

మానవుల ప్రతిచూడములను వరంగులతో చిత్రించుట.

ధాయోగములను పెద్దవిగ పెన్నిలులో వ్రాయునిధములను చెప్పితిని. ఇప్పుడు వరంగులతో చిత్రించుచూర్ణములను వ్రాసవను. ఈవనిని పూనుకొనుటకు నీవరంగులను పూముటయందు చాల్చావీణ్యము కలిగియుండువలెను. తీసియెట్లు నట్టిచిత్రములు విచిత్రములుగ నుండును. ఇంతప్పుడు వైసచర్మపురంగు నెటులు వేయవలగుదునని వింతవడవచ్చు. అంత యెందుకు? నేను చిత్రములను వ్రాసినయెట్లు చిత్రలేఖనవిషయమై తెలియనిచారు కొంతమంది వచ్చి నారంగుల నీకాగితముల నెటులు సంఠించగలిగితి నని నన్ను వేకతగుణములయందు ప్రశ్నించిరి. బాగుగ నభ్యాసము గలుచూనవునోటనుండి యట్టివాక్యములు వెలువడునా? ఇట్టి మభ్యాసము గలవా రీదిగువ చెప్పినట్లుల నభ్యసించినయెట్లు స్వీరంగా మనుజులనూపములను నీవరంగులతో చిత్రంచగలగుదురు. మనస్సే మూలము. చిత్రలేఖనమునం దభిరుచి గలవాకు అతిత్వరితముగ నేర్చుకొనగలిగెదగు. అందులకు వివరగుఱెండక సంతోషముగ నభ్యసించవలెను. కాని ఛాయనుగూఠించి బాగుగ తెలిసియుండువలెను. దీనికి కావలసిన పరికరములవిషయమై మొగట కొంచెము చెప్పట మంచిది.

మలు కావలెనో వాటి నెటులు యెంచుకొనుటయో యిదివఱకే చెప్పియుంటిని. అన్నివరంగులను వ్రాసుకూలము. దీనికి కొన్నివరంగు లున్నవి. వీటిని రెండుతరగతులుగ భాగించవచ్చును. (1) చిత్రములకు వేయునవి. (2) చిత్రమునకు వేయునవి.

చర్మమునకు వేయు రంగులు.

- | | |
|---|-------------------------------------|
| (1) తెలుపు. (Chinese White) | (2) ఇండియాపసుపు. (Indian Yellow) |
| (3) తేలికయైన ఎఱుపురంగు. (Light Red) | (4) చిందూర రంగు. (Vermillion) |
| (5) ఇండియా ఎఱుపు (Indian Red) | (6) బ్రౌను మేడలరంగు (Brown Madder) |
| (7) కోబాల్టు నీలి. (Cobalt Blue) | (8) బరింటు శయనారంగు. (Burnt Sienna) |
| (9) వేండిక్కు బ్రౌనురంగు. (Vandyke Brown) | |

వనుకటిభాగమునకును, బట్టలకును వేయురంగులు. (ఇదివఱకు చెప్పినవి విడిచిపెట్టబడినవి.)

- | | |
|---------------------------------|--|
| (1) గెంభోజి పసుపు. (Gamboge) | (2) గోపిచందనము రంగు. (Yellow Ochre) |
| (3) సీపీయా. (Sepia) | (4) క్రమిజసు వర్ణము (Crimson Lake) |
| (5) కారుమైను ఎఱుపు. (Carmine) | (6) ఫ్రాన్సు నీలవర్ణము. (French Ultramarine) |
| (7) గాజునీలి. (Smalt) | (8) ఇండిగో వర్ణము. (Indigo Tint) |
| (9) నీలివర్ణము. (Prussian Blue) | |

ఈరంగులగుణములను చెప్పినవివరములేదు; కాని యేయేరంగులెందుకు వనికొప్పుకోకొంచెము చెప్పెదను.

తెలుపు అంశి యుపయోగకారకాదు కంటిగుడ్డును, ఆభరిణములకును లేసు (Lace) ను చిత్రించుటకును వనికొనవచ్చును. కాంతివందు మెరుయుపప్పుడు వస్తువులు తెల్లగ కనబడును. అట్టివస్తువుములం దిది సహాయమును. ఏమైన సాధ్యముగా చిత్రించినయెడల నీరంగును పూసి యిదివఱకు వేసినరంగులను కనబడుకుండు చేయుచున్నను.

ఇండియా పసుపురంగు బట్టలకు వేయుటకు బహుచక్కగ నుండును. దీనిని గోలుపుతో కలిపినయెడల చక్కని నువ్వువర్ణము లభించును. కోస్మిసములయందు చర్మమునకు వేయుటకుకూడ వనికొనవచ్చును.

గోపిచందనము రంగు కోస్మిసములయందు బాష్పముకును వెనుకటిభాగములకును వేయుటకుపయోగపడును.

బరంశుశయనారంగు బట్టలకును, పచ్చనిచ్చి దేశచిత్తములకును కనుకటిభాగములకును వనికొనవచ్చును. ఇండిగో వర్ణముతో కలిపినయెడల నీది యీకుంపచ్చనివెనుకటిభాగముల కన్యంతోపకారి నుండును.

వేండిక్కుబ్రౌనురంగు చిత్రకారులకు చాల సహాయకారిగ నుండును. కాని యీరంగును వేసి దానిని మలయొకరంగును పూసినయెడల నీరంగు చెరిపోవును. దీనిని క్రమిజసువర్ణముతో కలిపినయెడల నీచిత్తములయందు వేయవచ్చును.

సీపీయా పసుపు మట్టిరంగంత గాఢమైనదికాదు. దీనిని అభ్యాసముచేయుటకు మిక్కిలి యుపయోగింపవచ్చు. నీలివందురంగుతో దీనిని కలిపినయెడల దూరమున నున్నప్పుడుములకు నీలయం దున్నవెనుకటిభాగములకును, ప్లాని వస్త్రములమడిపులయందు వేయుటకు వనికొనవచ్చును. క్రమిజసువర్ణముతో కలిపిన బ్రౌనుమేడల రంగువలె కాన వచ్చును. ఇండిగోరంగుతోను, క్రమిజసురంగుతోను కలిపిన చక్కని పసుపురంగు లభించును.

బ్రౌనుమేడల రంగును నీలితో కలిపినయెడల నీలము చిత్రించుటకుపయోగపడును.

క్రమిజసు(రక్త)వర్ణము వస్త్రములను చిత్రించుటకుపయోగపడును. ఇది గట్టిగా కానినీములకు పెట్టియుండును.

కారుమైను ఎఱుపు చర్మమునకు వనికొనవచ్చును. గులాబిరంగు బట్టలకు, చర్మములకు వేయుటకు మిగుల యుపయోగపడును.

చిత్రలేఖనము.

ఇండియా ఎఱుపు ముఖమునందు ఛాయవేయటకు పనికివచ్చును. నీలితో కలిపికూడ దీనిని యుపయోగించవచ్చును.

చిందూరి రంగును గులాబివర్ణముతో కలిపినయెడల సౌందర్య మైనవ ర్ణపురంగుగ నుపయోగపడును.

కో బాట్ట నీలి ననేకచోట్ల నుపయోగించెదరు. తెల్లని వస్తువులయందు ఛాయను చూపుటకు విస్తార ముపయోగించెదరు. ఇండియా ఎఱుపుతో కలిపినయెడల ముఖమునందు నీలను వేయుట కుపయోగపడును.

పరాసు నీలము బట్టలకు వేయుదురు. గాజునీలి కో బాట్టనీలినుండి చేయబడును. ఇది యూదామిశ్రిత మైన నీలివలె కానవచ్చును.

ఇండిగోరంగు ఆకువచ్చుమిశ్రిత మైననీలివలె కానవచ్చును. ఇది వెనుకభాగమునందు (back ground) వేయుటకు పనికివచ్చును. సిపియా (Sepia) తో కలిపినయెడల రూరమున నున్నచెట్లకు వేయవచ్చును. ఇంక ననేక విషయములయందు దీని పనికివచ్చును.

నీలిరంగును ఆకాశమునకును వస్తువులకును వేయవచ్చును. క్రీమిజనువర్ణముతో దీనిని కలిపినయెడల చక్కని యూదారంగు వచ్చును.

మనకు యిప్పుడు కావలసిన రంగులవిషయమై యిచ్చట చెప్పితిని. ఇదిగఱకు మీకు చేసినయభ్యసనమునందు తిక్కిన వాటితో మీకు వలెద నున్న కలిగియుండును. అందులకునే నిచ్చట కావలసినవిషయములను జేదు.

కుంచెలు:—చర్మపురంగును వేయుటకు కుంచెలు నాధారణపు పరిణామమును గలిగియుండువలెను. ఇవి నీలిలు నోవముతో చేయబడియుండువలెను. వాటికొరకు నూదిగనుండిననే చిత్రించుట కనుకూలముగ నుండును. చేతితో కొనను నొక్క పిడిచినయెడల దానిపూర్వపు ఆకారమును గాల్చుచుండుట మంచిది. కొన్నిసమయములయందు కొన తీసకుంచెలు పనికివచ్చును. ఇట్టివలయుండు వాడుటకు నాధారణముగ ప్రాతికంచెలు నుపయోగించెదరు. చిత్రములును కుంచెలతో చిత్రించవలెను. ప్రక్క నొక్కనన్ను చేతిముడుకు నుంచవలెను. ఇట్లు చేసినయెడల నొప్పి యుండును. చేయి వణికిదు. చిత్రలేఖకుడు తాను చేయుచున్నవని నంతను స్పష్టముగ చూపఁగలఁగును.

తరిగఱలు:—నాధారణముగ ముఖమును చిత్రించుట నూడితరిగఱలుగ భాగించఁబడింది. చిత్రమును పన్నితతో వ్రాసి మొదటిపక్కాయము రంగును వేయుట మొదటితరిగఱ. రెండవతరిగఱయందు ముఖమునకు గుండ్రము నిచ్చు ఛాయను, బుగ్గలకు రంగును, నెండ్రుకలకును, బట్టలకును, ప్రధానరంగును, ఛాయను వేయవచ్చును. రెండవమూడుతరిగఱలకు మధ్య వర్ణపురంగును కొంచెము న్నుడువు చేయవచ్చును. చిత్రలేఖకున కభ్యసనము గాగుగ నెఱుగునఱకు ననుజునీ ఎదుట నుండుకొనకయే రంగును వేయకూడదు. బట్టకు రంగును ఎప్పుడయినను వేయవచ్చును. మూడవతరిగఱయందు చిత్రమును న్నుడువుచేసి, తిప్పలను దిద్దుకొని పూర్తిచేయవలయును.

ఎవరిచిత్రమును నీవు వ్రాయునున్నావో ఆవ్యక్త నీవు చిత్రించునంతకాలము నీవర్గర కూర్చుండియుండువలెను. ఛాయాపటములను పుచ్చనిచేయుటయందు వ్యక్తి నీవర్గరనుండి నక్కరలేదు. వానిచిత్రలేఖన ముండిన చాలును.

తరిగఱ యనగా వ్యక్తిని వర్గర నుంచి చూచున వ్రాయుట యని నా మర్థము. అందులకు వైద్యజెప్పిన ప్రకారము వ్యక్తిని ముఖ్యములు దగ్గరనుండుకొని పటమును చిత్రించి పూర్తిచేయవచ్చును. వస్తువులను, వెనుకభాగమును తదితరవిషయములయందు చిత్రించవచ్చును.

నా ప ము యొక్క ఉనికి. (Position)

ఎవనిచిత్రమునైతే మనము వ్రాయుదుమో వానిముఖమును అనేకవైపులనుండి చూచవలెను. ఏవైపుననుండి ఆముఖము సౌందర్యముగ కనబడునో అచోటనుండి చూచుచు మనము ప్రతీనూపమును వ్రాయవలెను. ఎవని

ముఖమునందలి వివిధభాగములు పుస్తవిగ కనబడుచునో యట్టివానిముఖమును పూర్ణముగి వ్రాసిననే బాగుగుండును. కారణ మేమన : పూర్ణముఖమును వ్రాసినయెడల వదలమునందలి యంగవికారము చాలవఱకు కష్టపడిపోవును. నాధారిణముగ కొంచెము ప్రక్కకు తిరిగియున్నముఖమును చిత్రించెదను. ఏలయన : యిట్టిచిత్రమునందు పూర్ణముఖమును, ప్రక్కనున్న ముఖమును ప్రదర్శింపవచ్చును.

33—1లో చెప్పిన యాకారము నెంచుకొనుటకు మిగుల జాగ్రహకత వహింపవలయును. ఏమనె పునకు త్రిప్పినటుల చిత్రించవచ్చును. కాని ఏనై పునకు త్రిప్పినటుల వ్రాసినయెడల సౌందర్యముగి నుండునో చూచుకొనవలెను. దీనికి నేను చెప్పుకారిణ మిది. ప్రతివానిముఖముయొక్క రెండువైపులు నొకేవిధముగి నుండువు. ఒకవైపు మఱియొకవైపుకంటె సౌందర్యముగి నుండును. ఈసౌందర్యపునై పునే నున మంచుకొనవలెను.

ఒకముఖముయొక్క యాకారమును చూచిన చాలుదు. తొలియొక్క స్థలమునుకూడ చూడవలయును. తొలివైపుననే ముఖమునకు సౌందర్యము నిచ్చును. అందుచూచనే మనము కాపింగులను, గేదాలులు ఉంచుము. స్త్రీలు కుంగుల నెంతోయానుండుముతో పెంచెదను. వాగు జడను వేయుదగు. జాబ్బు పనేవిధముగి కట్టెదను. పరోపాదేశపుస్త్రీలు జాబ్బు పనేకరిగితుల పెంచునటులు చేసెదను. ఈశోకజములు ముఖమునకు సౌందర్యము నిచ్చు ననుచు కదా మనము వానిని సంకతయారించెదము. అందుచూచ తొలియొక్కననుస్య చాలుముఖ్యమౌదు. తొలి యస్థిలహం దుండున బాగుగు నుండునో చిత్రిత్రేఖుండు చూడవలెను. ఇది ప నున్నుయ. స్త్రీయు, జాననీబట్టరులు, ముఖచెప్పిస్తుని బట్టియు ఉండును.

చేతులు యిట్టిచిత్రములకు చాలసౌందర్యమును కలుగఁజేయును. న్య క్షి చూచి వీటిని వ్రాయుట యుండును లేదు. చిత్రకారుని యిచ్చప్రకారము గవాస్తంబులను సౌందర్యముగి వ్రాసి చిత్రమునకు పన్నె షేదచ్చును. రాఫేలే (Raffaello) చిత్రకారుని యుద్దేశముప్రకారము రెండుచేతులను చూపుటయే నుండును. చిత్రలేఖకుని బుద్ధి కుశలతవబట్టి వీనిని వ్రాయవచ్చును. రెండుచేయి దేతులునునవ ముతగు లుండుటకు నుం దుచూచుదు. పన్నె షే వ్రాయుచున్నవై వీమ నుముల నన్నిటిని గమనించవలెను. ఏము రంగులు వేసినతోనంతా పిచారించియింట్లు లాభమేము? చేతులు కాలివలెనవత నాకులు వేసకని వచ్చిమేదా?

దుస్తులు :—దుస్తులు వాగిరికతనుబట్టి వ్రాసినవిషయము చూచుచుండును. కుంఠు నుండు లాగినికొకతో పోషించెమో దుస్తుల నలులనే యతిజాగ్రహకతో ధరించెదము మంచి పుంఠుల గుభ్రము ధై బట్టలును వేసి కొనుటకు నదా కోనుచుండుము. ఇట్టిసౌందర్యమును కలుగఁజేయు బట్టలపేరుమే నామము కొంచెము నేర్చుకొనవలసియున్నది. దుస్తులతన ప్రతినీనిషయమును చూచుచుండును. ఇప్పుడు మనకు సౌందర్యముగ కనబడునవి యిం నదిసంపత్తిరములపిచ్చుల వికారముగ కానవచ్చును. ఇంతకుముందు దుస్తులత రెండుండునో కొంచెము చూచిన మంచిది. వివిధకాలములయందు ముఱు లెట్టిబట్టలను ధరించుచుండినో వ్రాచువలసియుండును.

మనహిందూ దేశము బాల్యకళాకుం దుండినప్పుడు మనుషులు అజపులలో నివసించి ఆకులను ధరించుచుండెడి వారు. వారనేకవిధముల నభివృద్ధిఁజెంది వస్త్రములను వేయుట కనిచెట్టిరి. ప్రథమమున కోపమును ధరించి పిచ్చుట వస్త్రము నొకదానిని కట్టి దేహము నొకబట్టతో కప్పకొనుచుండిరి. పిచ్చుట పట్టుచుస్త్రములును నేను యుచు లిడిరి. ఆహా! ఆకాలమునందు హిందూ దేశ మెంతకుభివృద్ధికుం దుండెను? అన్నిదేశములకును, విలుచుల వస్త్రముల నెగుమతి చేయుచుండెను. కాని వాని మనవలె కొటులను, పట్టులను, పండ్లములును పరదేశములయందు నేచుబడు బట్టలను ధరింపలేదు. వాగుగాక మనమా దేశభక్తులము? గ్రీకులనంబయోస్త్రీ మనవస్త్రములయందు

చిత్రలేఖనము.

చాలాగూర్పును కలుగజేసెను. అప్పటినుండి మనవారు అంగరకాలను శోధుగ మొనరికిరి. తురకల నిరంకశపాలన ముందు హిందువులు చాలనాటకు సరిచాలుకల దుస్తులనే ధరించుచుండిరి. ఇక నిప్పుటి సంగతినీ చెప్పు నక్కఱయే లేదు. మనవారితముదుస్తులను విడిచి పట్టి దొరిల మైబోవుచున్నాము. సిగరెట్టును, బ్రౌండ్లీని, ఉపయోగించుచున్నాము. కాని దొరిలవలె మనము మాంసమును నభివృద్ధి కాలేదే ?

“ హేతును, బూతును, నీయగావేసిన తెల్లజో లెక్కజ తేగలండు ”

అని యొకానొక కవి యిందువలననే చెప్పెను. ఇప్పు డీసంగతులు మన కెందుకు ? ప్రస్తుతాంశమును చూడఁడు.

ఇప్పటి దుస్తులను మనము ప్రేమించెదము. పూర్వీకాలపువాటిని నిరిసించుచున్నాము. అందువలన మనము మాంసమును చిత్రించునప్పుడు యిప్పటిబట్టలను చిత్రించవలయును. ఎప్పటికిని మాంపుజెంకవట్టిదుస్తుల నెంచి మనము వ్రాసినయెడల వన్ని కాలములవారికిని సంతోషపుచ్చినవార మగుదుము. చిత్రచిత్రమును వ్రాసినయెడల కోకిన ధరించినట్లు ప్రవర్తించిన బొగుగ నుండును. చిత్రలేఖకుని విమర్శకమున కీవిషయమును విడిచిపట్టుటయే మంచిది. ఒకానొకప్పు డొక చిత్రీ సుప్రసిద్ధచిత్ర కారుడగు రేనాల్డు (Reynolds) వద్దకు వెళ్లి “ నాచిత్రని చిత్రించు ” మని ముడిగవలె. అందుపైని యాతఁడు “ దుస్తులపై యేయేరంగులు వేయవలె ” నని యడుగగా నామె “ ఏరంగులు వేయవలెననిగిలవి ” అని ప్రశ్నించెను. “ కారుస్తులు, ఉలుస్తులు ” అని చిత్రకారుడు ప్రత్యుత్తరమిచ్చెను. “ అట్లయినయెడల నాదుస్తులను కారుమైనుతోను, నాభుర్మయొక్క దుస్తులను ఉలు మైనుతోను చిత్రింపుము. ” అని మనమె కోరెను. పెరిటిల్లీలు మిగుల ప్రకాశమాన మైసరింగులబట్టలను ధరించుట కిష్టపడెదనని పైకథలన మనకు తెలియుచున్నది. కాన వారివారి యిష్టముల ప్రకారము చిత్రకారుడు చిత్రించుటను నేర్పుకొనవలెను. ఛాయ యొక్క సిద్ధాంతమును నేర్చుకొనుటకుఁగాను సర్ జోషనా రేనాల్డు, వేన్సిక్లె (Sir Joshua Reynolds & Vandyck) చిత్రములను చూడఁడు.

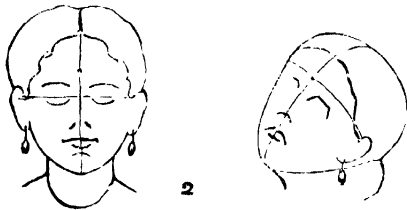
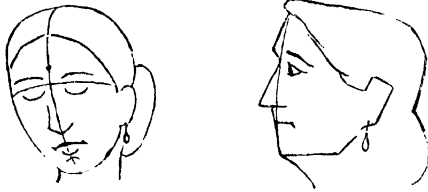

రేనాల్డు, బాంటురయొక్కయు వ్యాల్యొక్కయు దుస్తులకు తెలుపును, ఎఱుపు మిశ్రిత మైవలెలువును వేయు నుండెను. పులిపూలుబట్టలకు గాఢమైసరింగులు నుపయోగించెను.

సాధారణముగ రేనాల్డునెండు వేంకిక్కు గాఢమైసరింగులు నుపయోగించుచుండెను. ఈచిత్రకారుఁడు ఎఱుపును, నీలిని, సనుపుచ్చను, బరింటుకనునూ (Burnt Sienna) ను, ఆకుపచ్చను, పర్పులు (Purple) ను ఉపయోగించెను. అప్పుడప్పుడు ఎఱుపుమిశ్రితమై వట్టమైన నారింజరంగు నుపయోగించి నీలిని ఛాయయందు కంచె మున తయోగించుచుండెను.

నీలిని స్త్రములు ప్రేమించెదరు. కాని మారంగును బొగుగ పూయుట ప్రథమమున కొంచెము కష్టమనిపించును. రేనాల్డు తెలుతున సడవోయిలయం దిట్టిచిత్రములయందు ఎఱుపును సనుపును వేయవలె నని చెప్పెను. ఈవాక్యములును వ్యధిపుగ్గుటకు గైన్సబర్గో (Gainsborough) తనచిత్రమునకు దిట్టివోట్ల గాఢమైన బరింటుకనునాను వేసెను. కొందఱు రేనాల్డుగారివాక్యములను పూర్ణముగ వ్యధిపుచ్చిరినీయు నుఱికొందఱు అంత బొగు తిమచిత్రములు నివిధముగ చిత్రించలేకపోయిరినీయు చెప్పుచున్నారు.

ఇట్టిరంగులును వేంకిక్కుగాను ఎల్లవయోగించిరో కొంచెము చూతము. వ్యవస్థమునకు నీలిని పూసి దానివగ్గర నున్నవర్ణపుఛాయకు బరింటుకయనాను పూసి ఎఱుపు వెనుకభాగమును నిర్మించి చిత్రమునకు సౌందర్యము నిచ్చి కీర్తి గాంచెను.

N.B.—ఈ 33-వ పటమును 39-వ పేజీలో 4-వ పంక్తి వైన నున్నటుల చలంపవలయును.



2

33

దుస్తులయందలిఛాయను బొగుగ ప్రవర్ణించుటకు గారు రెంబ్రంటు (Rembrandt) గారు పలువురవ్యము లను సాధారణముగ చిత్రించుచుండిరిట. అందువలన గొప్ప చిత్రకారులచే చిత్రంపఱచిన పటములను మనము సదా పరిశీలించుచుండవలెను. 34—చూడము



వెలుతుగు :—చిత్రకారులు ఈ రును వెల్లకూడదు. ఇట్టిగదలు కొకది పట్టియును ఉండవలెను. చిత్రంగు మూయబడి యుం వలెను. కిటికీనానా చాలును. ఇటుల చేసినయెడలగాలియు లోనికిరాజాలవు.

ఈగదికి ఉండుకిటికీ ఆణుఅడుగుల లెను. అచ్చటనుండి నన్ను వెలుతు రెన్నో

మునందు చిత్రకారుణును, వ్యక్తియు కూర్చుండియుండవలెను. వ్యక్తియొక్క ముఖముపై వెలుతు యెవల ముక్కును బొగుగ చిత్రించవగును. ఛాయను దట్టముగ చిత్రించవలసి యుండును. అందు వలువుగ నుండిన నీఛాయయొక్క గాఢత కొంతవఱకు తగ్గిపోయి చిత్రమునకు ప్రత్యేకసాంవర్ణ్యము చిత్రముయందొట్టిపి మనము సాధారణముగ చూచుచుండుము. చిత్రకారుని ఎవనువై పునుండి నటుల చూచుకొనవలెను. ఏలయన : కుడిచేతిఛాయ కాగితముపై పడదు. అందువలన చిత్రక

గలుగడు. చిత్రమును వ్రాయునపుడు దగ్గర నెవరు నుండకూడదు. స్త్రీయొక్క ప్రతిరూపమును వ్రాయునపుడు మాత్రము మఱియొక మనుజుఁడైనను స్త్రీయైన నుండినయెడల నపవాదేమియు రాదు.

చిత్రములను వ్రాయుట :—మొదట మంచి ప్రతిరూపమును పెన్నిలుతో వ్రాయవలయును. ముందు చిత్రించు బొవ్వుచిత్ర మంతటికిని యిది యాధార మైయుండును. అందువలన పెన్నిలుతో వ్రాయుచిత్రమునందు శిష్ట లున్న యెఱు కష్టమంతయు నృణా యెపోవునుకదా! కాన దీనిని శుభ్రముగ పెన్నిలుతో వ్రాయుటయం దెంతకష్టమైనను విడవలెను.

పెన్నిలుతో వ్రాయునపుడు నేకచోట్ల రబ్బరుతో చెరువవలసియుండును. అందువలన కాగితము చెడవోవును. దానిపై రంగును వేసినయెడల చాల దట్టముగ నంటుకొనును. ప్రథమమున నొకకాగితముపై చిత్రమును వ్రాసి మఱియొకకాగితముపైకి దానిని దించవలసియుండును. ప్రస్తుతము చిత్రమును వ్రాయుటను చెప్పెదను.

తలయొక్కస్థితి నొకగీతనలన తెలియఁజేయవలెను. పూర్ణముఖ మున్నయెడల తిన్ననీగీతను కొంచెము ప్రక్కకు త్రిప్పియున్న ముఖమునకు కొంచెము వంకరగీతయు వ్రాయవలసియుండును. ఈగీతకు సముకోణముగ నొకగీతను వ్రాయవలెను. ఈరీతి కంఠమధ్యద్వారా నెల్లవలెను. ఈవిధముననే మెల్లగ ముక్కునకును, నోటికిని, గండ్లమునకును గీతలను గీయవలెను. వీటినహాయముద్వారా ముఖముయొక్క రూపమును 33—లీ లో చూపింపవలెనని వ్రాయవలెను.

పిచ్చుట చిత్రములను చక్కఁజేసికొని రావలెను.

ఈచిత్రము ముఖమునకు సమానముగ నున్నదో లేదో చూడవలసియున్నది. దీనికేగాను నీచిత్రమును ఒక అక్షమునందు ప్రతిఫలించఁజేయుము. ఏమైన తప్పున్నయెడల వెంటనే తెలిసిపోవును.

తరువాత నాచిత్రముమీఁద నొకవలచని కాగితమును వేసి కదిలిపోకుండ పెన్నిలుతో కాగితముద్వారా వ్రాయవలెను. ఇది యిట్లుండ నొకవలచని కాగితముపై గోపించవచ్చురంగును దట్టముగపూసి అదియారిన తచిత్రమును తీసి దీసిపై వేసి పెన్నిలుతో గట్టిగ దిద్దవలెను. ఇట్లు చేసినయెడల నీచిత్రమున్నపుడు గోపించవచ్చుగీతలతో మఱియొక ప్రతిరూపము నచ్చును.

నీవు చిత్రమును వ్రాయునపుచిటివో ఆకాగితముపై బాగనూకతో నీచిత్రము నుంచి దానిపై రంగు గాకాగితమును వ్రాయవలెను. అప్పు డీకాగితమును బాగనూకతో తీసివేయవలెను. పులుతో నారంగు ననుసరించి చిత్రమును వ్రాయవచ్చును. చేతిమూలతో నీరంగును తుడిచి వచ్చుడు నీచిత్రము రంగులువేయుట కనుగుణముగ నుండును. గోపించనమురంగు పూసినకాగిత చివయెఱు మఱియొకపర్యాయమునకు పనికివచ్చును. కాని యీమామూలయందు చిత్రముయొక్క యి పాడుచేయరాదు. వైఠిప్పివంశంతు డ్రాయించు కాగితమును శుభ్రముగ నుంచుకొనుట వలన సభ్యపించునాను కాగితమును శుభ్రముగ నుంచుకొందురు గాక. గొప్పచిత్రకారు లీవిధము నున్నాగు.

ప్రథమమున వ్రాయు చిత్రమును పెద్దదిగను చిన్నదిగను చేయుటకు యిదివఱకే యిహాయములను ప్రకారము చిత్రకారులు తగుతను యిష్టముగ ప్రకారమును, స్థితిగతులనుబట్టియు, తమచిత్రములను వ్రాయుచు వ్రాసుకొనవచ్చును.

గాయుట :—ఒక గొప్పచిత్రకారుఁడు. “ మొదట వెలుతురు పడినచోట్లయందు తెలుపును, వచ్చును, తుదిని గాఢమైన ఎఱువును ఛాయ ననుసరించి వేయవలెను. ఎచ్చట ఛాయ దట్టముగ ప్రేవర్ణమును వ్రాయవలెను ” అని చెప్పెను.

ముఖము బల్లవగువుగా నుండదు. ఇట్లుండినయెడల చిత్రించుట చాలనులభ మైపోయియుండును. కాని యిది గుండ్లముగ నుండును. అందువలన నునము ఎత్తువల్లములను చిత్రించి ప్రకృతి ననుసరింపవలసియుండును. ఈయెత్తువల్లములను చూపుటయే మిగులకష్టము. ఆభేదములను మనము బోధపఱచుకొనుటకు మీ మేజాబల్లపై తెల్లనిరాతిప్రతిమను నదా యుంచుకొనుట యుంచిది. ఇది మనకు మిక్కిలి సహాయకారిగ నుండును.

విద్యాల్పి గూడిగువచెప్పినవి మొనట బోధపఱచుకొనవలసియుండును.

ప్రకృతియందు గలవస్తువులు ఛాయనుబట్టియు రంగునుబట్టియు విడివిడిగ మనకు కానబడును. ఈఛాయ లేని యెడల వన్నియు వివిధరంగులుగల ఒకేవస్తువుగ కనబడును

వెలుతుకునం దుండునస్తువులసీడయం దుండునస్తువులు కొంచెము నల్లగ కానబడును. ఛాయకూడ దట్టముగ నుండును.

దూరముగ నున్నవస్తువులకంటె దగ్గరనున్నవస్తువులు బాగుగ కనబడును. వీటిరంగులుకూడ దట్టముగ నుండును. దూరము వృద్ధియైనకొలదిని రంగుయొక్క దట్టము తగ్గుచుండును. మధ్య నున్నవస్తువులు వాఘారణముగ కానవచ్చును.

దట్టమైనఛాయ వలువునలె నుండును. గూలాలినవస్తువునస్తుయొక్క ఛాయ ఎఱుపుగ నుండును. వీటియంచులు బూడిదన్నవస్తువురంగును గలిగియుండును. అంచులయం దుండుభాగములు కొంచెము నల్లగ కానవచ్చును. ఈయంశములను ముఖమును చిత్రించునపుడే అనుసరించవలెను.

రంగులను సిద్ధముచేయుట :—చర్మమును చిత్రించుటకు ఈదిగువ చెప్పినరంగులను విడివిడికలయందు పలుచగ నరుగఁదీసి సిద్ధముగ నుంచవలెను.

- | | | |
|-------------------------------|---------------------|------------------|
| (1) ఇండియానసువు. | (2) తేలికయైన ఎఱుపు. | (3) వెర్మిలియను. |
| (4) గులాబిరంగు. (Pink Madder) | (5) త్రాసుమేడరు. | (6) ఇండియా ఎఱు |
| (7) కోబాల్టోసీలి. | (8) సిపియా. | |

ఈసైని చెప్పినవి కాక చర్మమునకు వేయు ఎఱుపు, నీలి, ననువులతో తయారు చేసికొనియు ఎఱియు ద్వేళము ప్రకారము వారు రంగులను తయారుచేసుకొనవచ్చును. దీని కేవలము నిబంధన లేక కొంచెలు వైచిత్ర్యవరంగు మనయొగింతును. మఱికొంచెలు గురింగులద్వారా యిచ్చించుచేయుదురు. అందుకుగాను కొన్నిశుభ్రమైన కుడకలను నుంచినమును దగ్గఱ నెల్లప్పుడు నుంచుకొనుట ప్రథమశిరిగితి :—రంగులను వేయుట మూఁడుతరగతులుగ భాగింపవచ్చునని యిదివఱకే

చక్కనిముఖమును చిత్రించుట నీదిగువ చెప్పినను.

ఇదివఱకు చెప్పినప్రకారము చిత్రిమును వ్రాసి రిబ్బరుతో నైనను, లొక్టెతో నైనను పెన్నిలు వేయవలెను. కాని కొంచెము గీతలు కనబడుచుండవలెను. ఇటుల చేసినయెడల గూగిత లేమియు తగువాత కానరావు. విస్తుట కుంచెకో ముఖ్యమైనచోట్ల రంగులు వేయవలెను. ఇటుల ప్రథమ యెడల పెన్నిలుగీతలయనుసరి ముండదు. సిపియాతో కనుబొమలను, కోబాల్టోసీలు సిపియాతో వేండిక్కుత్రాసురంగుతో కంటిపాపను చిత్రించవలెను. త్రాసుమేడరురంగుతో నాసికయొక్క చావలెను. చేతనికూడ గూరంగుతోనే చిత్రింపవలెను. త్రాసుమేడరు రంగుతోను, గులాబిరంగుతో ప్రములను నోటియొక్క మధ్యభాగమును చూపవలెను.

పిన్నుల చర్మపురంగును ముఖమునకువేసి తేలిక యైనఎఱుపురంగును కోబాల్టోసీలు కలిపి వాసికక్రిందను గడ్డమునకును చెవికిని యిచ్చవలెను. కోబాల్టోసీలు క్రిందిపెనవిదిగునను చిత్రించవ

చిత్రలేఖనము.

తగువాత పెదవులకు చిందూరరంగును, గులాబిరంగును పూయవలెను. పిమ్మట జాట్టునకు రంగు వేయవలయును. తెల్లనిబట్టకగ్గర నున్నచర్మమును కోబాట్టతోను, సిపియాతోను చిత్రింపవలెను.

ఇంకోటికో మొదల రంగులను వేయుట పూర్తియయ్యెను. వీటియం దేమైన తప్పు లున్నయెడల యింక ముందు రంగుల వేయుట సృభామగును. అందులను జాగ్రూకతతో బాగుగ నున్నచో లేదో గమనించి తృప్తి పొందవలెను.

తగువాత తేలిక యైనపలుపురంగును మీఱినుండి క్రిందికి కండ్లశివు తక్కినముఖ మంతటికిని పూయవలెను. పురుషులముఖమునకు ఇండియాపలుపుతోను కూడ చిత్రించవలసియుండును. మొదటిరంగు బాగుగా ఆరినతరువాతనే మూరంగు వేయవలెను. లేనియెడల చిత్ర మంతయు చెడిపోవును.

రెండవ తరగతి:— తేలిక యైనపలుపుతో నొసటిమీఱిగాయను చిత్రింపవలెను. పిమ్మట కంటివద్దను, తేలిక యైనపలుపురంగును కోబాట్టును కలిపి రంగును వేసి ఛాయయొక్క అంచును కోబాట్టుతో దిద్దవలెను. కంటియొక్క మీఱిఅంచును తేలిక యైనపలుపురంగుతో చిత్రింపవలెను.

అన్నిచాయలయొక్క యంచు గ్రేవర్ణముగ నుండు వని మాత్రము జ్ఞాపకముంచుకొనవలెను. దీనికి నిరర్థనమును చెప్పెదను. ఒకతెల్లనికాగితముపై నొకతెల్లనిపెన్సిలు నుంచినయెడల దానిచాయ వర్ణముగ నుండును. ఈ ఛాయయొక్క అంచును గ్రేవర్ణపుగీతను చూపవలెను. ఈగీత పగటిపూట బాగుగ కనబడును. దీపము వెలుతురు నం దంతచక్కగ చూడలేము.

పిమ్మట బుగ్గలకు వెర్రిలియనును, గులాబిరంగును జాగ్రత్తగ వర్ణవలెను. కంటికిని బుగ్గలకును మధ్య నుండు ఎత్తైనపలుమును బాగుగ చూడవలెను. ఈరంగును కణతలకంటిను వేయవలసియుండును. పిమ్మట నొసటికిని ముక్కువని నీలిరంగును వేసి నాయను ప్రవర్ణింపవలెను.

కోబాట్టును, ఆకువచ్చు కలిపి కంటికగ్గఱ రంగును వేయవలెను. క్రిందివచ్చు నీలితో నెత్తుపల్లె గప్పుడు. పిమ్మట నీలిరంగుతోనే కణతలకు రంగును అద్దవలెను. కాని మూరంగుల పన్నీటిని వేయునపుడు మఱచిపోరాదు. ఈరంగులను వేయుచు తెల్లగ కనబడు భాగములకు విడిచిపెట్టి నాటి కనుగూఱి యుండవలెను.

గామును చిత్రించుట కిదియే సమయము. ఏలమన: దీనిరంగునుబట్టి ముఖమునకు వేసినరంగు ను చూచుచుండును. ఇదివఱకు నెనుకభాగము పూర్తి నుండెను. అందులను ముఖముయొక్క రంగు లెదురుండెను. ఇప్పుడున్నచో వెనుకభాగము నలుపుగనో, ఎఱుపుగనో, నీలిగనో, గ్రేవర్ణముగనో గుండును. ఈవర్ణమును రంగులకగ్గఱ ముఖముయొక్క రంగులవర్ణమంతయు చూచు మ్రవోవును.

అలుగులచ్చి శివవ్రాతను వేర్వేరుకొనవచ్చును కాని యిప్పుడు కొంచెము కావలెను. ముఖ్యముగా నీవిషయేయనారంగుమిశ్రిత మైననీలిరంగును వేండిక్కుత్రాసుమిశ్రిత మైననీలిరంగును ఉపయోగించెదరు. పలువని రంగును వేసి దట్టము చేయవచ్చును. ఈభాగమును సమముగా వేయ నక్కఱలేదు. యుగనే చిత్రింపవలెను. ముఖమున కేవలపున చాయ వర్ణముగ నుండుచో ఆవైపున పలుచగను, పున దట్టముగను రంగును వేయవలెను.

మూడు ముఖమును చిత్రించుటకు పూనుకొనము. గడ్డమునకు పసుపును, తేలిక యైనపలుపురంగును, ఈరంగుతోనే కొంచెము కంటిదగ్గఱను వేయుట మంచిది. గ్రేరంగుతో కంటిగ్రుడ్లకు వేసి వర్ణవలెను. పిమ్మట పెదవులకు నెర్రిలియనును, గులాబిరంగును వేసి అచ్చుల నిదివఱకు కన్నరంగును

దట్టము చేయవలెను. ముఖ్యముగ నిప్పుడు మొదట వేసిన రంగులను శుభ్రపఱుచుటయే ప్రధానమైనవని. ఈవిధముగ చర్మపురంగు పభిస్పృశ్యపటిచి జట్టును చిత్రించుటకు పూనుకొనవలెను ఇదివఱకు వేసినరంగును సిపి రూతోను, న్యూట్రలు టింబు (Neutral Tint) తోను అభిస్పృశ్యపటిచి వెండ్రికలను ప్రకర్షించవలెను.

వెండ్రికలనమూహమును నూటిమెఱపును చక్కగ చిత్రించవలసియుండును. కనుక విద్యార్థి గూఢవిషయమై మిక్కిలి శ్రద్ధ సహించియుండుట మంచిది. మొదట బరంటుకయనారంగు గలవెండ్రికలను చిత్రించువిషయమై చెప్పెదను. దీనికి వేండిక్కుత్రాసురంగును, సిపియాను కలుపవలెను. వేయునప్పుడు విస్తారము గీతలాగాను తేక యేకముగాను వేయఁగూడదు. కొంచెము కొంచెము గీతలాగా నుండువలెను. కొంచెము మెఱయునప్పుడు చిన్నగీతలు మాత్రము కావవచ్చును. మెఱయుచోటునందు పలుచని నీలిరంగును వేయవలెను. దానిమీఱదు చర్మపురంగును వేసి సిపి.రూతోను వేండిక్కు త్రాసురంగుతోను వెండ్రికలను చిత్రింపవలెను. పల్లని వెండ్రికలకు మొదట సిపియాను, నీలివేసి ఇంకిగోరంగును, క్రీమిజనులేకును, సిపియాను కలిపి పలుపు రంగును తయారుచేసి ఛాయ యున్న చోటులయందు వేసికొనిరావలెను. పలుపువెండ్రికలు మెఱయుచోటునందు నీలిని వేయఁడు.

మఱియునవిధముగ జట్టును చిత్రించవచ్చును. ప్రథమమున సిపియాను వేసి వేండిక్కుత్రాసురంగును సిపియాను కలిపి ఛాయ సిద్ధపఱువలెను. తరువాత గోపిచంద్రపురంగును, ఇంకియాపసుపును, తేలిక ధ్రౌవపఱుపును వేయవచ్చును. ఇట్టివెండ్రికలు మెఱయుచోట పసుపును వేసి ఛాయను క్రేస్తర్ణముతో సిద్ధపఱువలెను ఈవిషయము నిటులు నుంచివేసి మెఱను, చేతులను చిత్రించుట మంచిది.

చర్మమునకును, వెండ్రికలకును మధ్య నుండు స్థాయినుకు క్రేస్తర్ణమును వేయవలెను. ఈకంటికిని విస్తారము భేదమును కనఁబఱుపకూడదు. జట్టుయొక్క అంచులకును గూరంగునే వేయవలెను. లేనియెడల ప్రతిమవలె నుండును కాని, జీవకళను కలిగియుండును.

ప్రథమమున చర్మపురంగు వేసి వెఱుకుగు గలచోటున నీలిని, ఛాయయందు తేలిక ధ్రౌవపఱుపురంగును, నీలిని కలిపి వేయవలెను. ఈవిధముగనే చేతులకును, ఇతరస్థలములకును రంగులను వేయవలెను. వేల్చిన భేదమును చూపుటకు మధ్యమ వేండిక్కుత్రాసురంగును, గులాబిరంగును వేయుట మంచిది. వ్రేల్లకేరంగులు సౌందర్యము నిచ్చును. వ్రేల్లకొవలును, వ్రేల్లకణుపులును, అఱచేతులును ఇతరస్థలములకంటె కొంచెము గులాబిరంగుల నుండును. అందు పొస నీలిములకు గులాబిరంగును, వ్రేల్లియను రంగును వేయవలెను.

పిచ్చుల బట్టలకు ఏకముగ నొకేరంగును వేయవలెను. ఛాయ సిద్ధు డిచ్చుట యనవరములేదు.

మాఱవఱుటఁగి:—ఇప్పుడు కానిత మంతయు రంగులతో నిండియున్నది. చిత్రిములయొక్క గూపు కొంత వఱకు తేలెను. కాని యింతటితో పరిపోలేదు ముఖముగుండ్రముగ కనఁబడుటకు ఇంకను రంగులను వేయవలెను. ఛాయను కనపఱుపవలెను. పూర్తిచేయుటయే మిగిలియున్నది.

నీచిత్రిమును కొంచెము దూరమునుండి చూడుము. ఎచ్చలెచ్చట రంగులను వేయవలయునో నీకే తెలియును. మీఱినుండి (అనగా : కంటివచ్చునుండి) రంగును వేసికొని గావలెను. కంటిమీఱిదిరంగు విస్తారము ఊదాగ నున్నయెడల ఆకుపచ్చరంగుతో దిద్దుకొనము. దిద్దుటలో విస్తారము ఆకుపచ్చగ వై పోయినయెడల చర్మపురంగును దానిపై వేయుము. కంటిపాపయందు వేయఁబడిన నీలియొక్క గాఢత్వమును సిపియాతోను, కోబాల్టుతోను తగ్గించవచ్చును. తెల్లనిభాగములయందు విస్తారము నీలి యున్నయెడల, తెల్లనిరంగును వేసినయెడల మంచిది. కంటియందు ఆకుపచ్చరంగును వేసియుండిన చర్మపురంగుతో సవరించవచ్చును. పిచ్చుల కనుబొమ్మలను సిపియాతో దిద్దినలుపు పచ్చులచ్చటవేసి వాటికి సౌందర్యమును కూర్చఁగలము. కంటిపలువైపులు వేండిక్కురంగును వేసి దిద్దుకొనవగును.

చిత్రలేఖనము.

ప్రతిభాగమును గుండ్లముగ చేయవలెను. ఈనూపము నిచ్చునది ఛాయ యని మీ కిదివఱకే తెలియును. అందువలన ఛాయను తప్పులు లేకుండు చక్కగ చిత్రించుటయందు జాగ్రూకత వహించి యుండవలెను. ప్రతిఛాయకు క్రేస్తపు అంచు ఉండు సవి మాత్రము మఱచిపోకూడదు. చాలవిస్తారము ఆకుపచ్చగ నుండిన ఊదాతోను, ఊదాగ నుండిన నాకుపచ్చతోను, నీలిగ నుండిన నారంజరంగుతోను దిద్దుకొనవలెను. చర్మపురంగు ఆకుపచ్చగ నుండిన నెలుపుతో ననరించవలెను. గుండ్లముగ నున్నస్థలములయందు బూడిదనర్కము పూయవలెను. నోటి యొక్క యిగునై పులును ఛాయరంగును వేసి అంచులను నీలితో చిత్రించవలెను. గడ్డముయొక్క క్రిందిభాగమునం దుండు చట్ట మైనచాయ నీలియశిత మైనసిపియూరంగుగ నుండును. నొసటివీడిఛాయయొక్క అంచు ఆకుపచ్చగ నుండును. చెవియం దుండుచాయ ఒక్కీలి చట్టముగ నుండును. కనుక ఎలుపుకూడ కొంచెము వేయవలసి యుండును. చిత్రించుట పూర్తియాయెను. ఇతను ఏయశముల ననుసరించి వైచెప్పిన దంతయు చెప్పబడెనో విద్యార్థి తెలుసుకొనుట మంచిది.

తెలుపు, పసుపు, పచ్చ, పలుచని ఎలుపురంగులు ఛాయయందు కొంచె మెలుపుగ నవలంబును. నీలి చాలవఱకు పయోగించితిమి. చర్మపురంగును నీలిని వేసినయెడల బూడిదనర్కముగ మాత్రం చిత్రముగకు సౌందర్యమును గలుగజేయును. వైచెప్పినచర్మపురంగు లన్నియు ప్రథమరంగుల (ఎలుపు, నీలి, పసుపు పచ్చ) ననుసరించియే యున్నవి. సదుపాయముకొరకు ఎలుపునకు బదులుగా తేలిక నైన ఎలుపురంగును, గులాబురంగును, చిందూరుపురంగు నుపయోగించితిమి కాని ప్రథమరంగులమాత్రము చాలును. ఈమూడురంగులతోనే చిత్రించుట కష్టమైనవని అభ్యాస ముండినచే కాని యిటుల చేయజాలగు. అనేకరంగుల మనకు లభించుననుయమున నీమూడురంగులతోనే కాలము గడుపుట ఎందుకు?

వాటుచున్న వ్రాయింగుకాగితము (Whatman's Drawing Paper) మీదను వ్రాయుట యత్యవసరముగ నుండును; కాని ఇంకాకాగితమును నున్నగచేయుట కుపాయ మాలోచింపవలసియున్నది

నీచిత్రము నొక నున్ననిఘోకముపై నిడివరకు వైచెప్పినప్రకార మంటించి దానిపై నున్ననిఘోకచిత్రికాగితమును (Tissue Paper) లిగువ్రగా తగ్గింపవలెను. పిన్నుట నొకతాళముచెవితో నైనను, నున్నని యుంగురముతో నైనను, జాగ్రూకతతో నణచి వ్రాయవలయును. కాగితము చినిగిపోకుండు, గీతలు మఱకుండు మానుకొనవలెను. ఇటుల కొంతకాలము చేసినయెడల చిత్రము నున్నగ నైపోవును ఇటుల నంతచేసిన సంత నున్న నాను.

నెలుపురంగులతోలును మొగల రంగువేసినప్పుడు విడిచివేయుటకంటె, రంగు పూర్తియైపిన్నుట తీసివేయుట మంచిది. ఆస్థలమును నీటితో గుఱుతు పట్టుకొనవలెను. శుభ్రమైనయొకకుంచెను శుభ్ర మైననీటిలో ముంచి ఆస్థలము నెలువై పులు నీటిగీతను గీయవచ్చును తరువాత తడిగుడ్డతో నైనను, చిక్కగొట్టెముక్కతో నైనను ముల్లగా తుడువవలెను. ఇట్టిగొట్టె రుండు రంగుయు నుండరాదు. దీనిని తడిగుడ్డతో కప్పియుంచుట మంచిది. ఇట్టిదానితో ఆలేడు నిరుపములు చెరిపిన చాలును.

కంటిచాప మెరుయుచుండును. అచోట్ల తెల్లగ కానవచ్చును. అందువలన నీస్థలమునందు తెలుపురంగును వేయవలెను. చట్టముగ తెలుపురంగు పరగదీసి, పన్నునికుంచెతో నీరంగును తీసి జాగ్రూకతతో వేయవలెను. కండ్లముఖ్యము. అందువలన నీవిషయమై మిగుల శ్రద్ధను పుచ్చుకొనవలెను.

నెనుకభాగమునకు మెరుగు నిష్కలై నన్న బంకను దీనిపై పూయవచ్చును. ఒకభాగము మంచిబంకను, ఏడు భాగముల పరిశుభ్రమైననీటిరుండు కలిపి వేయవలెను. ఎంతకొంచెముబంక నుపయోగించిన నంతనుంచిది. చిత్రము పూర్తియైనవరకు నీపనికి పూనుకొనరాదు.

వైచెప్పినన్నియు సౌందర్య మైనముఖమును గూర్చియే. కొందఱముఖములు ఆకుపచ్చగను, మఱి కొందఱివి

ఊదాగను ఉండును. కొంచెముముఖములను ఎఱుపుతో విస్తారము చిత్రించరానియుండును. విస్తారము నల్లగుండును ముఖములయందు న్యూట్రల్ లోంటును, నీలిని, వేంకికుక్రొనును, బరంటుశయనాను వేయవలసియుండును.

తెలుపురంగు, లేసును, ముశ్యములను, బంగారపుగుండువును చిత్రించుటకు పనికివచ్చును. వస్త్రునశక్తులను దిద్దుకొనుట కీరంగు మిగులు నుపయోగపడును. కాని కొంచెమే యుపయోగింతురగ. ఇదివరకు వేసినరంగు కేమైన కనబడకుండునట్లు చేయవలయు. పన్న నారంగులన్ని దీనిని నట్టముగ వేసిన చాలును.

కన్ను:—పెదవులును, కన్నులును, భావమును తెలియజేయును. నురుజుల నాకర్షించును. ముఖమును కనియే సౌందర్యము నొడిగూర్చును. పెదవులకంటె కన్నులెక్కుముఖ్యమని నా ముద్దేశము. ఇట్టిచురచుముఖవిషయమై కొంచెము నేర్పుకొనుట నుంచినది. వీటికూపు చదువునబట్టి మారుచుండును. శాలిరకంట్లు గుండ్లముగ నుండును. నయస్సు ఎక్కువై నకొలిది గుండ్లము తగ్గుచుండును. మగనారికంట్ల ధూముతో నిండి యుండును. కొంచెము మోటుగ నుండును. స్త్రీల నన్నకో, పుడువుగు, ప్రకాశముగ నుండి యొకవిధ మైవకరణావమును ప్రకల్పించుచుండును. పంచాముగను, సంతోషముగను నుండునవియుమునం దీకన్నులగుంట్లు వివిధాకృతులను దాల్చుచుండును. వీటిద్వారా సిట్టిభావమును చూపుట మిక్కిలి కష్టము. ఇట్టిసనుయములయందు పుగుఱుగింట్లు కొంత నతికు చిత్రించవచ్చును: కాని స్త్రీలకంట్లు వ్రాయుట కష్టము. కొంచెము కొంచెమున కరలివేయవలయు. భావనంతయు సజించును. అందువలన ప్రాంధమునందు విద్యాగ్రులు మిగులబాధ్యుని నుండురగా!

స్త్రీలకంట్లయందు ప్రకాశమును కనబడవలెను. అందువలన ఛాయను, విచరములను చూపవలసియుండును. ఇది అన్నిటికంటెను కష్టము. కంట్లును చిత్రించవచ్చును కొన్నికాలము విడిచివేయవచ్చును. భావమును కనుగొనముగ నుండుగీతలనుచూత్రము విడిచివెట్టుటకు వీలుండదు. ఇటులచేసినయెడల చిత్రితంతయు సజించును.

నొవటిమీఁద వెలుతుగు పడుచున్నటువలెన కొన్నిసమయములయందు సంచలములు ఛాయచే కప్పబడియుండును. ఇట్టిసమయమునందు వీటిని చిత్రించుట కొంచెము సులభమే. రోగులయొక్కయు, పుష్పలయొక్కయు, కంట్లు కొంచెము లోతుగ నుండును. అందువలన నీకంట్లై ఛాయ నట్టముగ నుండును కాన వీటిని గూడ చిత్రించుట అంతకష్టముకాదు. కాని పుష్పలకంట్లయందు వాగ్ధిక్యమును, రోగులకంట్లయందు రోగమును చూపవలయుండును.

అన్నిసమయములకంటె కంట్లవస్త్ర విస్తారము ఛాయయుండును. కాని నుది అన్నిఛాయలతోను కలసియుండి ముఖము ముక్క గూపమును పాడుచేయును.

సల్లనిముఖముయొక్క కనుబొమలు సాధారణముగ నల్లగుండును. కాని వీటిని అంతకంట్ల ప్రకల్పించ వీలుండదు. వీటిఅంచులు నట్టముగ నుండుక గ్రేనస్థముగ నుండును. మధ్యను మాత్రము నలుపును వేయవలెను. గణిషయమై నలుపును, లేక నలుపును, ఎఱువును పసుపుపచ్చను ఉపయోగించెనగు. ముసలివారి కనుబొమలు మిగుల ఎత్తుగ నుండును. కొన్నిసమయములయందు పండిపోవును. రాలిపోవును. మఱికొన్నిసమయములందు విస్తారము నట్టముగ పెరుగును. ఇతరసమయములం దచ్చటచ్చటమాత్రము రాలిపోవును కనురెప్పవెండ్లకలవిషయమై యేమియు చెప్పటకు వీలులేదు. ఇవి సంగరగనుండును. క్రొత్తవారు వీటిని విస్తారము నట్టముగ చిత్రించెనగు. ఈ అభ్యాసమునుండి తప్పించుకొనవలెను.

కంటిలోపలిమూలయందు ఎఱునినూంపపుకంజ కాననచ్చుచుండును. దీనిని చిత్రించుట కెంతయెక్కువకష్టము కావలసియుండును. కంటి క్రింద నున్నచర్మము మిగుల పలుచగనుండును. ఛాయచే కప్పబడి యుండును. దీనికి గ్రేవర్ణమును ఊదాను వేసెనగు. ముసలికాలమునం దీరంగులు ఆకుపచ్చగ మాఱుచుండును.

నోరు:—కన్నులవలెనే నయనునట్టి దీనియాకారము మాఱుచుండును. బాల్యమునం దిది గుండ్లముగను,

చిత్రలేఖనము.

పుష్టిగను ఉండును. బాలుగు పువములనుండి పాలనుపీల్చుట కీయాకారము మిగుల సుగుణముగ నుండును. ఈనయస్సువందు నోరు భావమును ప్రకల్పించును. వీరు కండ్లతోనే సాధారణముగ వ్రవ్వవందురు.

పండ్ల పుట్టినపుటినుండి దీనిగూవు మాటిపోవును. అచ్చటనుండి కండ్లతో గిలపి యిది భావమును ప్రకల్పించు గుండును. వాక్యకృతిముకం దీపండ్ల గాలిపోవును. కాన పెదవులు లోపలికి క్రమించిపోవును. అచ్చటనుండి నోటిగూవును, భావమును చెడిపోవును.

బాలురయొక్కయు, యుక్తవయస్కులయొక్కయు, నోరు మిగుల పుష్టిగను, రిక్తపిల్లముగ నుండును. సిగ రెట్లును వీల్చిన నీవిట్లగ మాటిపోవును. రెండు పెదవులకును సుఖ్య నుండుటయైనను, పెదవులకొరవలయం దుండు ఛాయను భావమును మిగుల శ్రద్ధతో ప్రకల్పించుట యవసరము.

కండ్లను, పెదవులను, భావమును వ్యక్తపఱుచును. కనుక కండ్లయం దెట్టిభావ ముండునో నోటియందు వట్టి భావమునే కనపఱుపఱుతును.

ముక్కు:—కండ్లనుఖ్య నుండుటమువల్ల ప్రారంభించును. ఇచ్చట లోతుగ నుండి కొనయందు మిగుల నెత్తిగ నుండును. ముక్కు మిగుల మెఱయుచుండును. ఈమెఱపు కొనయందు విస్తరిము. నాసికారంధ్రముల యందు ఛాయ అతివృద్ధిము. దీనినిగాను నలుపును, వేంకీక్కర్రనును, బరింటుశయనాను, నీలిని ఉపయోగించెదరు.

ముక్కుకూడ కొంతవరకు ముఖముయొక్క భావమును కనబఱుచును. కొన్నిసమయములయందు నాసికారంధ్రములు గుండ్రమైన యాకారమును దాల్చుచుండును. పంకోపనముయందు మిగులవెఱబ్బుగా నుండును. నాసికరంధ్ర ఛాయ విస్తరిముగ ముఖమునందు కారుచచ్చును. ఈఛాయలవల ముక్కు యొక్క గున్నటులు ప్రకల్పించవలెను. ఈఛాయలవలనే దీని కొకయాకారమును చిత్రమునకు రియ్యవలెను.

చేవి:—దీనిని చిత్రంచుటయందు సుప్రసిద్ధచిత్రకారులు శ్రద్ధ వహించలేదు. వారి సడిగినయెఱు “దీనిక భావము లేదు. అన్నియు ఒకేవిధముగ నుండును. దీని నెఱుల చిత్రించినను సూపున కేయము మాపును గలుగజేయుదు. అది చెప్పును వచ్చిరి. దీనికి భావము లేదోవును నీజవే. కాని అన్నిచెవులు ఒకేవిధముగ నుండు సనిననే నొప్పుకొనెను. ఏనైపున వెఱుతుగు వడనో అనైపును నున్నచెవిని మిగుల బాగోరాకపోచో చిత్రించవలెను. సాధారణముగ నీవి తలవెండ్రుంబిచే కప్పులనుడి యుండును.

కవీయం కనేకము తెత్తులము లున్నవి. దీనిచర్చము మెఱయుచుండును. అందులవల నెండు ఛాయను చిత్రంచుట కొంచెము కష్టము కాని మె త్రముమీఱద నీది అంశముఖ్య వ్ధానది కాదు.

బాలురచెవులు గుండ్రముగ నుండును. వయస్సు ముదిరినకొరిది నీవి కోలోనై పోవును.

జుట్టు:—ముఖమువలనే గూజుట్టు సర్వదా యె కేసాపును బాల్చి యుండుదు. నారివారి యిష్టముల ప్రకారము పుగుషలు కారుట్టులు కాని దీనిని దువ్వవగు. ముఖముయొక్క ఛాయనుబట్టి దీనిఛాయ మాగుచుండును. మెఱయునోలెంబం దనేరంగులను వేసవరు. దీనినిషయమై యిదిచరకే చెప్పితిని.

పాపలను బాగ్రత్తగ చర్మపురంగుతోను, జుట్టువరకు వేయురంగుతోను చిత్రించవలసి యుండును.

మెఱు, భుజములు:—భుజములయొక్కయు మెఱయొక్కయు రంగుల ముఖముమీఱద నుండునంతదట్టముగ నుండువు. సుందరాకారులయొక్క మెఱును భుజమును ముఖముయొక్క రంగులను చెందియుండును. ఇట్టిసమయములయందు ముఖములకు వేసివరంగులనే వేసి కొంచెము కళను సక్రించవలెను. లేసయెఱల ముఖముయొక్క ప్రాముఖ్యము కేప్పిపోవును.

దుంభాస్యసములు గలవారియొక్కయు, కోగులయొక్కయు మెఱమీఱదిదుమ్ములు స్పష్టముగ కనపడును. ఇవి

ముఖముయొక్క సౌందర్యమును పోగొట్టును. అంగములకు వికృతాకారమును కలుగజేయును. అందువలన చిత్రకారుడు వీటిప్రాముఖ్యమును తగ్గించి పటముయొక్క సౌందర్యమును నిలుపునుగాక !

మెడమీఁదిఛాయ దట్టముగ నుండును. దీనికి గ్రేవర్ణమును, ఎఱుపును ఉపయోగించెదరు.

భుజములను, మెడను, తొమ్మును, చిత్రించునప్పుడు ఛాయద్వారా న్నాయువులను ప్రదర్శించి అంగములకు గుండ్రతనము నివ్వవలెను.

చేతులు:—చేతులను సాధారణముగ చర్మపురంగుతో చిత్రించి గ్రేవర్ణముతో ఛాయ నిత్తును. ఏచిత్రమునైన చూచి చిత్రించుటకు మంచిచిత్రము లేమియు లేవు. గొప్పచిత్రకారు లందఱు చేతులను, చిత్రించుటయందంతశ్రద్ధను వహింపలేదు. ఛావులవలనే వీటికిని అశ్రద్ధతో విడిచివేసిరి. అందువలన మన కేమియు ఆధారములు లేవు.

దీనికి కారణ మిది. ముఖ ముండినచోటున నివి సందర్భానుసారముగ నుండును. అందువలన వీటిని చిత్రించెదరు. మనకు కావలసినది ముఖమే. ఇ సంతముఖ్య మైనవి కావు. అందువలన వీటి నెవరును చక్కగ ప్రదర్శింపలేదు. ఆకారమును మాత్రము చూపినారు.

స్త్రీలచేతులు పురుషులచేతులకంటె సౌందర్యముగ నుండును. పురుషునకు వలలో త్రోయువాటిలో ఇవి కూడ ముఖ్య మైనవి. అందువలననే పలుచోట్ల మనపూర్వపుకవులు వీటిని మోహనాస్త్రములుగ వర్ణించిరి. వేండిక్కును (Vandyck) లారెన్సును (Lawrence) మాత్రము వీటిని గాగుగ చిత్రించిరి.

ఇం కొకసంగతిని గమనించవలసియున్నది. కుడిచేతితో స్త్రీలు సదా పని చేయుచుండురు. అందువలన నీచేయి కొంచెము మోటుదేరి యుండును. అందువలననే ఎడమచేతి సౌందర్యము మెచ్చు.

దుస్తులు:—పస్త్రములనుకూడ జాట్టువలనే చిత్రించవలెను. మొదటప్రధాన మైనముడుతలను తేలి కైన రంగుతో చిత్రించుట మంచిది. ఇవి సమముగా నున్న వని నీకు తోచినపుడు గాఢముగ రంగులను వేసి ముడుతలను, ఛాయను, వెలుతురును చూపుట మంచిది.

బట్టలను ఉన్నితోను, పట్టుతోను, నారతోను, దూదితోను నేయుదురు. చూచినవెంటనే దేనితో చేయఁబడినదో పోల్చివేయుదురు. ఈభేదములను చిత్రములందు చూపవలసియుండును. వీటిముడుతలనుబట్టి సాధారణముగ మనము వీటిని పోల్చనము. తరువాతను, ఛాయను, వెలుతురును, మెఱుపును, మనము విమర్శింపవలెను. ఈ యంశములవిషయమై కొంచెము జాగ్రత్తగ నుండవలెను. చిత్రమునందు చూచినవెంటనే దేనితో చేయఁబడినపస్త్రము మనము పోల్చివేయవలెను.

తెల్లపస్త్రములయొక్క ఛాయ వెనుకభాగముయొక్క రంగునుబట్టి యుండును. వెనుకభాగము ఆకుపచ్చగ నుండిన ఛాయయందు కొంచె మాకుపచ్చను వేయవలసి యుండును. వీ లైన యారంగు నుపయోగించుట యుక్తము.

నీలిబట్టరంగు కొంచెము రక్తవర్ణముగను, రక్తవర్ణమిశ్రిత మైనసిపియాగను ఉండును. ఊదామిశ్రిత మైన నీలిబట్ట ఛాయ నారింజరంగుగ నుండును. కొంచెము ఛాయయున్నచోటులయందు కోబాబ్బు ఉపయోగపడును. నల్లనిలేనుయొక్క ఛాయయందు గాఢ మైననీలి కలిసియుండును.

నల్లనిబట్టలుకు, సిపియాను, క్రిమిజను లేకును, ఇండిగోరంగును కలిపి వేయుదురు.

పసుపుపచ్చనిబట్టలఛాయకు బరంటుశయనాను, వేండిక్కుత్రాసును ఉపయోగింతురు. బట్టకు వేయుటకు గెంబోజిని ఇండియాపసుపును ఉపయోగించుట మంచిది.

వెనుకభాగము :— వెనుకభాగములు సులభముగ చిత్రించవచ్చు నని యిదివరకు చెప్పి యుంటిని. సాధారణముగ వీటిని చిత్రించుట సులభమే. కాని యిందు ప్రవీణత కలుగఁజేసికొనుట కష్టము. సర్ జోషువా రేనాల్డు ద్వారాగు చిత్రము నంతను శిష్యులచేత వ్రాయించి వెనుకభాగములనుమాత్రము తామే చిత్రించుచు వచ్చి రఁట. ముఖమును బాగుగ చిత్రించుట వచ్చిననేకాని యీవిషయమై విద్యార్థులు తలపెట్టరాదు. కాని వారిసహాయార్థమై యిందు కొన్నియంశములను పొందుపఱుచుచున్నాను.

ముఖమే చిత్రమునందు ప్రధానము. అందునలన నీవెనుకభాగములు ప్రకాశమాన మైనరంగులతో చిత్రించరాదు. ఇటుల చేసినయెడల చిత్రముయొక్క ప్రాముఖ్యము తగ్గిపోవును. ఒకేవిధ మగురంగుతో దీనిని చిత్రించరాదు. వివిధ మైనరంగులను కలిపి మోటుగా పూముట మంచిది. ఈరంగు కొన్నిభాగములయందు నట్లముగను, కొన్నిచోట్ల పలుచగను వేసినయెడల చిత్రమువెనుక నేదో యొకరంగు కాగిత మంటించినటులు కావరాదు.

చిత్రమువెనుక నేడైన ప్రదేశచిత్రము వ్రాసిన, అం దుండువస్తువులు తక్కువగా నుండవలెను. వీటికి గాఢమైనరంగులను వేసి ప్రాముఖ్యము నివ్వకూడదు. ఈవిషయము ప్రవేశచిత్రపటములయందుకూడ పసికవచ్చును. ఇట్టి పయమునందు ఆకాశపురంగు ఎఱుపునంబంధ మైనదిగ నుండిన మంచిది. వేండిక్కును రీనాల్డును వారిచిత్రముల వెనుకభాగములయందు ప్రదేశచిత్రములనే విశేషము చిత్రించిరి. ప్రధానచిత్రమునందు గాఢమైనరంగులను వేసి యుండిన వెనుకభాగములకుఁగూడ కొంచెము నట్ల మైనరంగులను వేయవలెను. ఛాయ ముఖమునందు నట్లముగ లేనియెడల వెనుకభాగమునకు కొంచెము తేలికరంగు వేయుట మంచిది.

వెనుకభాగములకు నీలిని, ఎఱుపును పలుచగ వేయవచ్చును. ఎఱుపు వెనుకభాగమునం దుండునటుల చిత్రించుట యిందు చెప్పవలెను. వెనుకభాగమునందు ఎఱుపువస్త్రముండినటుల వ్రాయవలె ననిన, ప్రధాన మైనముడుశలను, ఛాయను సిపియాతో మొవట చిత్రించి, పిమ్మట కాగితమైను ఎఱుపును పలుచగ వేయవలెను. ఇది బాగుగ నారినపిమ్మట గెంబోజిపసుపును పలుచగ వేయుము. ఛాయను, ముడుశలను, సిపియాతోను, అమిజను లేకుతోను వేండిక్కుత్రాసుతోను బాగుగ కనుపఱునటుల చేయవలెను. పిమ్మట నీరంగులపై సిపియాను వేండిక్కుత్రాసును వేసి చక్కచేయవలెను.

వెనుకభాగమునకు నీలిరంగును వేసినయెడల ముఖముయొక్క ప్రాముఖ్యము తగ్గిపోవును ; కాని యీరంగు యొక్క గాఢమును, యిండియా యెఱుపుతోను, సిపియాతోను తగ్గించవచ్చును.

పసుపుపచ్చనిరంగును వెనుకభాగమునకు వేసి, బరంటుశయనారంగుతోను, వేండిక్కుత్రాసురంగుతోను, సిపియాతోను ఛాయ నివ్వవలెను. పసుపురంగుయొక్క ప్రాముఖ్యమును తగ్గించవలె నన్న నీలిని వేయరాదు. ఇటుల వేసినయెడల అంతయు ఆకుపచ్చ నై పోవును. నీలితో కొంచె మెఱుపును కలిపి ఉపయోగించవచ్చును.

వెనుకభాగములయందు ప్రదేశచిత్రమును వ్రాయవలె నన్న దూరముగ నుండుఫలమును, ఆకాశమును, కోబాల్టినీలితో చిత్రించవచ్చును. మేఘములకు తేలిక యైనఎఱుపురంగును, నీలిని, ఇండియా యెఱుపును పూయవచ్చును. దగ్గరనున్నఫలములకు సిపియాను, ఇండిగోరంగును వేయవచ్చును. దూరముగ నున్నచెట్లకు పసుపును,

తుప్పులకు గంబోజియును వేయుట మంచిది. దగ్గర నున్న చెట్లకు ఆకువచ్చను, బరంటుళ మనారంగును వేయుట యుక్తము గాఢ మైనఆకువచ్చ నెంతమాత్రము నుపయోగించరాదు.

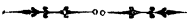
మాంబులు, దిద్దుబాట్లు :—రంగులను వేయుట మంచి నేకతప్పులకు లోనాదుము. అందువలన దిద్దుట యనవసరము. కావలసినచోట్లయందే దిద్దవలెను కాని అనవసరముగ నీవనిని చేయరాదు. ఇటుల చేసినయెడల కాగితము చెడిపోవును. చిన్నదిద్దుబాటేమైన నున్నయెడల చిన్నతడిగుడ్డతో నైనను, రొట్టెతో నైనను చెడిపవచ్చును. ఈసనిని చేయునప్పుడు కాగితము కరకుగా నైపోయినయెడల గోరుతో నడిమిన నున్న నైపోవును. విస్తారము దిద్దుబాట్లున్నయెడల సముద్రపుపాచి (Sponge) నుపయోగించుట యుక్తము. చెరువునప్పుడు ఇతరస్థలములయందు ఈపాచి తగిలి చిత్రము చెడిపోవును. కనుక ఎంతవఱకు చెరువలయినో అంతవఱకు మఱియొక ద్రాయింగుకాగితముపై కన్నము చేసి దాని నాస్థలమునం దుంచి తడిపాచిముక్కతో దానిపై వ్రాయవలెను. చిత్రముపై నొక్కచోటుననే దీనిని విస్తారమునే వుంచరాదు. పాచిమందు విస్తారము జల ముండరాదు చెరిపినచోటున మఱియొకమాగు చిత్రించవలె నన్న నిదివరకు చెప్పినవద్దతి ననుసరించవలెను. స్వాంజితో చెరువునప్పుడు కాగితము చెడిపోవును. అట్టి స్థలమునందు రంగులు వేయుట కష్టము. ఈస్థలమును బాగుచేయుటకు మఱియొక్క వద్దతి యున్నది. చెడిపోయినచోటును మంచియిసుకాకాగితముతో (Sand Paper) మెల్లగ వ్రాసినయెడల కాగితమునకు తొలిహపు నచ్చును.

చిన్నతప్పులను దిద్దుటయందు స్వాంజితోను, తడిగుడ్డతోను, రొట్టెతోను తుడుచుటకంటె జాగ్రత్తతో నచ్చోట తెలుపును వేసిన చాలును. ఈరంగు బాగుగ నారినతరువాత దీనిపై మీయిష్టమువచ్చినరంగులను వేయవచ్చును.

సమాప్తము :—పైవచెప్పిన వన్నియు బాగుగ తెలిసియుండవలెను. వీటిని కంతపాఠము చేయు మని నాయుడైకొనుకాదు. ఈచిన్నగ్రంథమును దగ్గర పెట్టుకొని యిందు చెప్పియున్న ప్రకారము చిత్రించుచున్నయెడల నదియే యలవడును. పిచ్చుట నీవే న్యతంత్రుడవు కావచ్చును. అభ్యాసము చేసినకొలది నిపుణత్వము ఎక్కువ కాగలదు. గొప్పచిత్రకారులు వ్రాసి పూర్తిచేయునటునంటిచిత్రములను చూచి మనము విస్తారము నేర్చుకొనగలము. నుప్రసిద్ధ చిత్రకారుడు చిత్రించుటను చూచుటకంటె నూవిషయమున భాగ్యము కలదా? ఇట్టిని చూచుటవలన పూజ్యులగునావునపులు ఎటుల రంగులను వేయుచుండిరో మనకు విశవ మగును.

వివిధతరగతులయందు దుండుచిత్రములను జాగ్రత్త చేసికొని నాటిచోటుముద్రాగా రంగులను నేర్చుకొనుట మంచిది. ఎచ్చట నైన తెలియకపోయినయెడల కొంచెము నాటినైపున దృష్టిని నీగిడించిన చాలును. కష్ట మంతయు తొలగిపోవును.

ఇంతటితో నీవిషయమును చాలింతము.

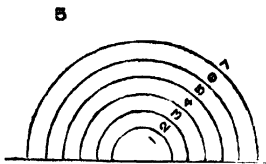
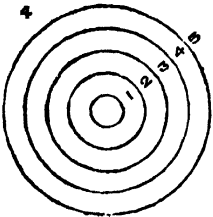




బదవ భాగము.

వివిధాంశములు.

నిలిచియున్ననీడు, ప్రతిబింబములు :—నిలిచి యున్ననీటిమందు నలునైపులు నున్నవస్తువులు ప్రతిఫలించును. అందు కెరటములు లేనివస్తువుమున నన్నియో చిత్రములను చూడవగును. అట్టిచిత్రపులను వ్రాయగలవాడే ధన్యుడు. కాని మనము కొంచెము దూరము నుండి చూచినయెడల నవి యన్నియు కానరావు. గాలివలన చిన్న

కెరటములు పుట్టుచుండును. చేపలు కప్పలు కొంతవరకు నీటినిలుకడను చెరిపివేయును. దీనివిషయ మై చెప్పట కంతగా వీలు లేదు. 35—1 చిత్రపును చూచిన గొంతవఱకు బోధవడును.



35

మేఘములు (Cumulus), స్ట్రేటసు మేఘములు (Stratus), సిర్రోక్యూములను మేఘములు (Cirro Cumulus) క్యూములోస్ట్రేటసు మేఘములు (Cumulostratus), నింబసు (Nimbus) మేఘములు అందురు.

ప్రతి ప్రదేశ చిత్రమునందును మేఘములు ముఖ్యము. అందువలన వీటినిషయ మై బాగుగ తెలిసి యుండవలెను. ఈ మేఘములు మనుజుల హృదయములయందు ఆశ్చర్యము నెలకొల్పును. వీటిని ప్రకృతి వసునరించి చిత్రించుట నేర్పుకొనవలెను.

వాయువు నెమ్మదిగ నున్నపుడే నీరు నిలుకడగ నుండును. కాన నిట్టి నీటి ప్రదేశమును చిత్రించునపుడు గాలి వేయుచున్నటుల వ్రాయుట గొప్ప శక్తి యిది. ఇట్టి నీటిపై ననేకపులుగు లెగురుచుండును. మధ్యమధ్య గడ్డి మొలచియుండును. కొంగలు నిలబడి యుండి యాహారము నక్షై బకధ్యానము చేయుచుండును. ఇట్టివస్తువుల వేరులను వేసవేలు వ్రాయవచ్చును. కాని తుదకు లాభము లేకపోవును. ఇదివరకు చెప్పిన ప్రకారము విద్యార్థి తన ద్రాయింగు వరికరములతో నిట్టి నీలములకు పోయి వ్రాయుచుండుటయే యుత్తమము. అభ్యాసమువలనను, అనుభవమువలనను అనేక విషయములను నేర్చుకొనవలెను.

సముద్రపుకెరటములు :—ఈకెరటములు సదా భూమిపైకి దొర్లుచుండును. సాధారణముగ నివి సౌందర్యముగ నుండును. కాని వీటిముఖమున గాలి వీచుచున్న యెడల అనేకవిధము లగునాకృతులను చాల్చుచుండును. సముద్రతీరపుస్థితినిబట్టి యివి చాలవరకు మారుచుండును. 35—2 చూడుము.

సముద్రము పోటెక్కినపుడు కెరటములు కేమైన నడ్డు వచ్చినయెడల నవి మిక్కిలి యెత్తుగ లేచును. సాధారణముగ కెరటములు పండ్రెండగులకంటె యెత్తుగ లేవవు. కొన్నిసమయములందు కెరటములవలన తుప్పురలు మిగుల నెత్తులేచును. అప్పుడప్పు డీజలబిందువులు వర్షమువలె కానవచ్చును. సముద్రమునందు తుపానున్నయెడల నిట్టివి చూడవగును.

మేఘములు :—మేఘము లనేకవిధములు. వీటిలో కొన్నిటికి సిర్రనుమేఘములు (Cirrus), క్యూములను

సిర్సనుమేఘములు అన్నిమేఘములకంటె మంద మైనవి. ఇవి చాలయెత్తుగాను, సన్నముగాను, పొడవుగను, తెల్లగను నీటి ప్రమాణమున దివి కాననగును. ఏ గుంజ నుండక విడివిడిగా సమాంతరములుగ నుండును. కొన్ని సమయములయందు ఇవి సమకోణములుగ కలసికొనును. ఆకాశపుభావిస్థితి నెప్పుదిగ నుండునపుడు ఇట్టిమేఘములు కానవచ్చును. ఇవి కానబడునప్పుడు మంద మైనగాలి నీచి హృదయమును రంజింపఁ జేయుచుండును.

క్యూములనుమేఘములు సిర్సనుమేఘములకంటె కొంచెము చల్లముగ నుండును. గాలితో నీచి కడలుచుండును. వర్షచిహ్నములు కానవచ్చునప్పు డివి విడిపోయి ముద్దలుముద్దలుగ నున్నటుల కానవచ్చును.

స్ట్రేటనుమేఘములు భూమికి చాల దగ్గరగ నుండును. ఇవి యేకముగ కనబడును. గుండ్లముగాను, పొరలు పొరలుగాను ఇవి యున్నటులు కానవచ్చును. ఎండాకాలమునందే యివి సాధారణముగ కానవచ్చును. అప్పుడప్పుడు చలికాలమునందు కూడ కానవచ్చును. ఈమేఘములు కానవచ్చునపుడు పెద్దగాలి సాధారణముగ వచ్చును.

క్యూములనోటనుమేఘములు రుక్మిణి భయంకరములుగ కానవచ్చును. ఇట్టిమేఘములు చూచినప్పు డెవరి మనములు నేదాంతసంబంధ మైనయాహులతో నిండకుండును? వీటిఅందులు తెల్లగ నుండును. అందువలన మంచుతో కప్పబడినసర్వతనమూహములవలె కనబడి హిమాయనపర్వతములు జ్ఞప్తికే దెచ్చును.

నింబనుమేఘములు సన్న మేఘము లని పిలుచుటయం దేమియు సత్యయోక్తి లేదు. ఇవి వేగముగ నాకాశము నావరించి ప్రసంచము గంతును కాంతివిహీనులుగ చేసివేయును. అంతకుంత కిని యభివృద్ధి నొందును. వెంటనే మెగుళ్లుతోను, ఉరుములతోను, భయంకరముగ నర్పించును. వర్షాంతమునం దిది వెంటనే మాను మైపోవును. ఇట్టివాటిని మీ రనేకవర్గాయములు చూచియే యుందురు. ప్రైజెప్టినుమేఘము లెప్పు డైన మీకు కనబడిన యెట్లు వెంటనే వాటిచిత్రములను వ్రాసి పదిలపఱచియుండవలెను. ఎప్పటి కైన నీచి త్రగువులు పఠింపవచ్చును.

గాలులు :—గాలులు మనకు కానరావు. ఇవి మనకు చాల ఆసశ్యక మైనవి. ఇవి వీచి, యింట్లు చెట్లు మొదలుగాఁగలనిర్మాణముల నన్నిటిని పాడుచేయుచుండును. గాలిని చిత్రమునందు చూపలేము కాని అది చేసినట్టి యు చేయుచుండినట్టి యు పనిని చూపగలము. చెట్లు విరిగిపోయినట్టును, విగుగుచున్నటులును, విరిగిపోబోవుచున్నటులును, ఆకులు మొదలగునవి యెగుగుచున్నటులును, బట్టలు గాలియందు కొట్టుకొనుచున్నటులును, వ్రాసినయెట్లు గాలి వీచుచున్నటులు వెంటనే విదిత మగును కాని గాలి యొకేనైపునకు వీచుచుండును. అందువలన పృష్ఠియం దుండు వస్తువు లన్నియు నొకేనైపునకు నాలియుండును. సుడిగాలులు బహువిచిత్రముగ నుండును. ఆకులు, యినుక, యింక దానియావరణమునకు నచ్చినవస్తువులు మీది కెగరిపోవును. ఎడారులయందు సుడిగాలి వీచునమయమునయినుక స్తంభములు లేచుచుండును. ఇరువైపులనుండి రెండు సమానబలము గలగాలులు వీచునప్పు డిట్టివి సాధించుచును.

సైమానుగాలులు అ రేచియాయందు విస్తారము ప్రబలును. ప్రారంభమున నాకాశము నిర్మలముగ నుండును. నూచ్యుడు తీక్షణముగ ప్రకాశించును. ఈసైమానుగాలి వీచుచు దానితో యినుకను తీసుకొని పోవుచుండును. ఇవి చాలవరకు విషవాయువులు. వీటిచారినండి తప్పించుకొనుటకు మనుష్యులు భూమిమీఁదను పండుకొనవలెను. ఒంటెలు వాటిమూతులను ఇసుకలోఁ దూర్చివేయును. చలికాలమునం దీగాలులు చల్లగనుండును. ఉట్టిగాలులను ప్రసర్పింపవలె నన్న, ఇసుక యెగుగుచున్నటులు, మనుజులు, ఒంటెలు, యినుకమీద చచ్చి పడియున్నటులు వ్రాయవలెను.

అగ్నిపర్వతములు :—ఇవి నిజముగ పర్వతములు కావు. అగ్నిచే చేయబడలేదు. భూమియొక్క అంతర్భాగమున కొన్నిమాన్యులు కలిగి అనేకవస్తువులు ద్రవసూపముగ మాటి భూమిని పగుల్చుకొని, పైకివచ్చి యెత్తుగ లేచును. ఆపదార్థములే నలువైపుల పడును. అందువలన చుట్టును భూమి యొకపర్వతాకారమును దాల్చును. ఈఅగ్నిపర్వతములు విజృంభించునపుడు దగ్గర కెనగును వెళ్లఁజాలరు.

ఎల్లనముయములయందు నిది యిట్టిస్థితియం దుండుదు. కొన్నిసమయములయందు చల్లారి నల్లనిపొగమా త్రము వచ్చుచుండును. మఱికొన్నిసమయములయందు దీపాగకూడ రాదు. అట్టినమయమునందు మనము వెళ్లి దాని కన్నము ద్వారా చూచినయెడల, అన్నివస్తువులు కరిగి అగ్నివ్రవాహమువలె ప్రహించుచున్నట్లుల చూడఁగలము. దీనిని చిత్రించునపు డెఱువును నలుపును విస్తాం ముపయోగపడును.

వేడినీటియాటలు చూచుట కగ్నివర్షితములవలె కానవచ్చును. కాని యిందు రాళ్లు, పొగ మొదలగునవి పైకి రావు. వేడినీళ్లుమాత్రము పైకి లేచుచుండును.

వర్షము :—వర్షమునందు దగ్గర నున్నవస్తువులు కొంచెము కానబడుచుండును. దూరముగ నున్నవి కానఁ బడవు. గాలివీచును. చెట్లు వంగియుండును. దేశమంతయు నీటిమాయ మైయుండును. జంతువు లన్నియు తడిసిపోవును. మనుజులు గొడుగులు వేసికొని పడిపోవుదు రేమో యనుభయముతోను, బట్టలు తడిసిపోవు నేమో యను భీతితోను అతిభయముగ నడుచుచుండురు. ఆకాశమంతయు భయంకర మై మేఘావృత మై యుండును. చీకటి క్రమియుండును. ఇట్టిచిత్రమును వ్రాయుట తిక్ష్ణము. బాగుగ నభ్యాసమైననేగాని యిట్టివాటిని చిత్రించుటకు పూనుకొనరాదు.

ఇంద్రధనుస్సు యిట్టిసమయములయందు కానవగును. ఇందు రంగు లెఱువలె నుండునో యిదివలె కే చెప్పి యుంటిని. దానిప్రకారము నిపుణతతో చిత్రించవలెను. ఇంద్రధనుస్సు చొప్పున వీలులేదు. చెప్పిన లాభము లేదు. అందువలన విద్యార్థులు ఆకాశమునం దీంద్రధనుస్సును చూచి వ్రాయుట యుత్తము.

సూర్యుఁడు :—భానుఁడు లోకబంధపుఁడు. ఈతఁడు తేనియెడల లోకమంతయు నంధకారబంధుర మైయుం దును. జీవరాసు లన్నియు చనిపోవును.

సూర్యునివెలుతురు, ప్రకృతిని చాలనఱకు మార్మివేయు ననియు, సూర్యుఁడు ప్రకాశించునప్పుడు ప్రదేశ చిత్రములను వ్రాయుట కష్ట మనియు నిదివరకే చెప్పితిని.

ప్రస్తుతము సూర్యుని చిత్రించుటను నేర్పుకొందము. 35—4లో చూపిన విధముగ చిత్రింపవలెను.

దీని కుపయోగించురంగులు.

- (1) తెలుపు, పసుపు, ఎఱుపు. (2) కొంచెముపసుపు, తెలుపు.
- (3) తెలుపు, వెర్చిలియను, కోబాల్టు. (4) కొంచెమువెర్చిలియను, విస్తారము కోబాల్టు.
- (5) కోబాల్టు, ఉబ్బగిమైను.

సూర్యబింబమునకు విస్తారము తెలుపు.

ఇంద్రధనుస్సువలెనే దీనిని జాగరూకతతో చిత్రింపవలసియుండును.

దూరముగనుండునముద్రముయొక్క రంగును, సూర్యునియొక్క రంగును ఒకేవిధముగ నుండును. ఇరువైపులు నుండుజలభాగమునకు నలుపును, ఇండిగోరంగును, కోబాల్టును, బరంటుశయనారంగును వేయవలెను. ఆకు పచ్చమాత్రము విస్తారము వేయకూడదు.

సూర్యోచ్ఛవమును, సూర్యాస్తమయమును, 35—5 లో చూపిన విధముగ చిత్రింపవలెను.

దీని కుపయోగించురంగులు:—

- (1) కొంచెముఆకుపచ్చ, నీలి.
- (2) కోబాల్టును, కొంచెముక్రిమిజనులేకును, బరంటుశయనారంగు.
- (3) విస్తారముకోబాల్టు, కొంచెము ఇతరరంగులు.
- (4) ఇంక విస్తారము కోబాల్టు, చాలాకొంచెము ఇతరరంగులు.
- (5) క్రేనల్లము, కోబాల్టు, క్రిమిజనులేకు, బరంటుశయనారంగు.
- (6) క్రిమిజనులేకు, వెర్చిలియనువర్ణము.

ఇట్టిసమయమునందు ఆకాశమునకు వివిధ మైనరంగులు వచ్చును. దీనిదగ్గర నున్ననీటియం దీరంగులు వేయవలెను. కాని కొంచెము పలుచగ వేయుట యుక్తము.

ఆకాశమునకును, నీటికిని, పనికివచ్చురంగులు:—కోబాల్టు ఆకాశమునకును, సముద్రమునకును వేయుటకు మిక్కిలి యుపయోగపడును. ఇది ఆజీవతరువాత నీరంగును మార్పుటకు చిందూరంగును, కావిరంగును వేసినచాలును.

నీలివర్ణము ప్రానుమేడరురంగులోను, కావిరంగుతోను కలిపి వీటికి వేయవచ్చును. పసుపుతో కలిపినయెడల తుపానుసమయమునందు ఆకాశమునకు వేయుటకు పనికివచ్చును.

ఇండిగోరంగును పలుపుతో కలిపిన రాత్రిలయందు కానవచ్చుమేఘములకును, దూరముగ నుండువర్షశములకును, పనికివచ్చును. ప్రానుమేడరురంగుతో కలిపిన రాత్రిలయందు కానవచ్చునీటికి పూయవచ్చును. ప్రానుమేడరురంగుతోను బరంటుశయనాతోను, కలిపిన గాఢ మైనరంగులరాళ్లకు వేయవచ్చును.

ప్రానుమేడరురంగును, కోబాల్టుతోను, నేండిక్కుప్రానురంగుతోను కలిపిన దూరమున నుండునస్తువులకు వేయవచ్చును. నీలిరంగుతోను, బరంటుశయనారంగుతోను కలిపిన చాయకు వేయుటకు పనికివచ్చును.

వెల్లిలినునువర్ణము, ఉదయపు సాయంకాలపు ఆకాశములకు పనికివచ్చును. గోపిచందనపురంగుతోను, కోబాల్టుతోను కలిపినయెడల తుపానుఆకాశముకు వేయవచ్చును. గాఢముగ నుండుమేఘములకు వైటు రెడ్డును కలిపిన చాలును. దూరముగ నుండుగృహములకు చిందూరవర్ణమును, బరంటుశయనారంగును, ప్రానుమేడరురంగును ఈరంగుతో కలిపి వేయవచ్చును. తేలిక యైనఎఱుపురంగును కోబాల్టుతో కలిపినయెడల మేఘములకు పనికివచ్చును. ఈరంగుపై బరంటుశయనారంగును వేసినయెడల గాఢత తగ్గును. ఇండిగోరంగుతో కలిపిన ఛాయకు పనికివచ్చును.

గోపిచందనపురంగు ఆకాశమునకును, పడవలకును, ఇండ్లకును, పనికివచ్చును. ఇతరరంగులతో కలిపినయెడల చెడిపోవును. అందువలన నితరరంగులపై నిద్దాసిని పలుచగ వేసుకొని రావలెను.

బరంటుశయనారంగు రాళ్లకును, బురదకును, ఇండ్లకును, వేయుట కశ్యంతోపకారిగ నుండును. వీగతో కలిపిన మంచితకునచ్చవర్ణము లభించును. కోబాల్టుతో కలిపిన చక్కనిరంగును, నీలితోకలిపిన గాఢ మైనరంగును వచ్చును. న్యూట్రల్ టింటుతో కలిపిన అనేకవిధముల నుపయోగపడును.

ప్రానుమేడరురంగును కోబాల్టుతో కలిపిన నీక కుపయోగపడును. ఇండిగోరంగుతో కలిపిన దగ్గరనున్న వాటిఛాయ కశ్యంతోపకారిగ నుండును. న్యూట్రలుటింటుతో కలిపిన గాఢ మైననీవను చిత్రించుటకు పనికివచ్చును. ఎఱుపుతో కలిపిన ఛాయకును దూరముగ నుండుఎఱుపుబావుటాలకును, దగ్గరగ నుండు ననేకనస్తువులకును వేయుట కుపయోగపడును.

సిపియాను మసిరంగుతోను (Lamp Black) ప్రానుమేడరుతోను కలిపిన ప్రదేశచిత్రములయందు పనికివచ్చును.

మసిరంగును బరంటుశయనాతోను ప్రానుమేడరురంగుతోను కలిపి ప్రదేశపటములయందు పుపయోగించెదరు.

పైరంగులను విద్యాధులవిషయమై చెప్పితిని. మంచిఅభ్యాసముగ వారు ఇంక నెక్కువరంగుల నుపయోగించెదరు. కాని వారుకూడ ఈరంగులతోనే అభ్యసించి అనుభవశాలు లైరి. చిత్తకువులను కొలదిరంగులతోనే చిత్రింపవచ్చును. అందువలన సాధ్య మైనంతవరకు విద్యాధులు తక్కువవర్ణములనే యుపయోగించెదరు.

చెట్లకు పూయు రంగులు :—మారముగనుండు చెట్ల వీధముగ రంగు పూయుదును.

1. కోబాట్టుతోను, సింపువండుకల్లముతోను పూసి, కోబాట్టుతోను, గోపిచందనపురంగుతోను ఛాయ నివ్వవలెను.
2. కోబాట్టును, గోపిచందనపుచ్చమును, గులాబిరంగును కలిపి పూసి, కోబాట్టుతోను, గెంబోజితోను, ఛాయనిచ్చుట మంచిది.
3. కోబాట్టుతోను, ఇండియానుపుతోను, చిత్తించి, కోబాట్టును, రాజంబును, (Row Umbur) ఛాయ కుప్పయోగించవలెను.
4. కోబాట్టును, గెంబోజిని, గులాబిని వేసి, కోబాట్టుతోను, త్రాసుమేడరంగుతోను, ఛాయను చిత్తించవలెను.
5. పరానునీలితోను, గోపిచందనమురంగుతోను, చిత్తించి, పరానునీలిని, గెంబోజిని, త్రాసుమేడరంగును ఛాయ కుప్పయోగించవలెను.

వర్ణముండు చెట్లకు వేయు రంగులు.

1. ఇండిగోరంగును, గెంబోజిని, త్రాసుకమును వేసి నీలితోను, గెంబోజితోను, బరంబుళయనాతోను ఛాయ నిచ్చెదను.
2. నీలిని, గోపిచందనమురంగును వేసి నీలిని, ఇండియానుపును ఛాయ కుప్పయోగించవలెను. తేసియెవలసివిన, బరంబుళయనారంగును ఛాయకు కలిపిచ్చును.
3. ఇండిగోరంగును, గెంబోజిని వేసి ఇండిగోరంగును, ఇండియానుపును ఛాయనిచ్చుటకు సాధారణముగ నుపయోగించెదను.
సాధారణముగ చెట్ల వీధిగునరంగులు కలిపి వచ్చును.
1. ఇండిగోరంగుతోను, గోపిచందనమురంగుతోను చిత్తించి, ఇండిగోరంగుతోను, బరంబుళయనారంగుతోను ఛాయనిచ్చెదను.
2. ఇండిగోను, గెంబోజిని, బరంబుళయనారంగును వేసి ఇండిగోను, గెంబోజిని, త్రాసుమేడరంగును ఛాయను చిత్తించుట కుపయోగించెదను.
3. ఇండిగోను, గులాబిమిశ్రితమైన బరంబుళయనారంగును వేసి, పరానునీలితోను, గులాబిమిశ్రితమైన బరంబుళయనారంగుతోను, త్రాసుమేడరంగుతోను ఛాయనిచ్చెదను.

సంపూర్ణము.



